



REPUBLIKA SLOVENIJA
VLADA REPUBLIKE SLOVENIJE

Gregorčičeva 20–25, SI-1001 Ljubljana

T: +386 1 478 1000

F: +386 1 478 1607

E: gp.gs@gov.si

<http://www.vlada.si/>

PRILOGA

K 5. LETNEMU POROČILU

O IZVAJANJU UKREPOV
ZAKONA O RAZVOJNI PODPORI POMURSKI REGIJI
V OBDOBJU 2010-2015

V LETU 2014

April 2015

Literatura in dokumenti k 4. Letnemu Poročilu o izvajanju ukrepov Zakona o razvojni podpori Pomurski regiji v letu 2013

Javni razpis (2014); Šesti javni razpis za sofinanciranje začetnih investicij podjetij in ustvarjanja novih delovnih mest na območju izvajanja Zakona o razvojni podpori Pomurski regiji v obdobju 2010-2015; Uradni list RS št. 18/14, dne 14.3.2014.

Javni razpis (2013); Javni razpis za spodbujanje projektov socialnega podjetništva v Pomurski regiji; Uradni list RS št. 98/13, z dne 29.11.2013.

Javni razpis (2010); »Razvojni centri slovenskega gospodarstva«; Javni razpis za pridobitev sredstev Evropskega sklada za regionalni razvoj – ESRR; Uradni list RS št. 69/2010, dne 30.6.2010.

Javni razpis (2010); Javni razpis za Spodbujanje enakih možnosti in socialne vključenosti na trgu dela; Uradni list RS št. 59/2010, dne 23.7.2010.

Javni razpis (2012); Javni razpis za Spodbujanje razvoja socialnega podjetništva II; Uradni list RS št. 8/2012, dne 3.2.2012.

Javni razpis (2011); Javni razpis za dolgoročne kredite ter garancije za dolgoročne kredite za začetne investicije mikro, malih in srednje velikih podjetij v letu 2011 in 2012; Uradni list RS št. 28/2011, dne 15.4.2011.

Javni razpis (2012); Javni razpis za sofinanciranje manjših začetnih investicij in subvencioniranje obrestne mere za bančne kredite v mikro, malih in srednje velikih podjetij v Pomurski regiji; Uradni list RS št. 47/12, dne 22.6.2012.

Mnenje Državnega sveta RS (2014); Mnenje Državnega sveta o seznanitvi s Četrtnim letnim poročilom o izvajanju ukrepov Zakona o razvojni podpori Pomurski regiji v obdobju 2010-2015 dne 15.10.7.2014.

Poročilo (2013); 4. Letno poročilo o izvajanju ukrepov Zakona o razvojni podpori Pomurski regiji v obdobju 2010-2015, Ministrstvo za gospodarski razvoj in tehnologijo, Regionalna razvojna agencija Mura, januar-december 2013; potrjeno na Vladi RS dne 26.8.2014.

Pogodba RRA MURA (2009); Pogodba št. C 1536-10S960601 o izvajanju nalog v okviru Programa konkurenčnosti Pomurske regije v obdobju 2010-2015.

Pogodba RRA MURA (2010); Dodatek št. 1 k Pogodbi št. C 1536-10S960601 o izvajanju nalog v okviru Programa konkurenčnosti Pomurske regije v obdobju 2010-2015.

Pogodba RRA MURA (2012); Dodatek št. 2 k Pogodbi št. C 1536-10S960601 o izvajanju nalog v okviru Programa konkurenčnosti Pomurske regije v obdobju 2010-2015.

Pogodba RRA MURA (2013); Dodatek št. 3 k Pogodbi št. C 1536-10S960601 o izvajanju nalog v okviru Programa konkurenčnosti Pomurske regije v obdobju 2010-2015.

Pogodba RRA MURA (2014); Dodatek št. 4 k Pogodbi št. C 1536-10S960601 o izvajanju nalog v okviru Programa konkurenčnosti Pomurske regije v obdobju 2010-2015.

Program POMURJE1015 (2010); Program spodbujanja konkurenčnosti Pomurske regije v obdobju 2010-2015.

Program POMURJE1015 (2014); Šesta sprememba Programa spodbujanja konkurenčnosti Pomurske regije v obdobju 2010-2015; 24.4.2014.

RRA Mura (2014); Prvo vmesno poročilo o izvedenih aktivnostih v okviru pogodbe št. C 1536-10S960601 o izvajanju nalog v okviru Programa spodbujanja konkurenčnosti Pomurske regije v obdobju 2010-2015, Murska Sobota, 15.3.2014.

RRA Mura (2014); Drugo vmesno poročilo o izvedenih aktivnostih v okviru pogodbe št. C 1536-10S960601 o izvajanju nalog v okviru Programa spodbujanja konkurenčnosti Pomurske regije v obdobju 2010-2015, Murska Sobota, 15.7.2014.

RRA Mura (2014); Tretje vmesno poročilo o izvedenih aktivnostih v okviru pogodbe št. C 1536-10S960601 o izvajanju nalog v okviru Programa spodbujanja konkurenčnosti Pomurske regije v obdobju 2010-2015, Murska Sobota, 15.11.2014.

Sklep Vlade (2010); Sklep Vlade RS št. 30301-2/2010/6 z dne 4.2.2010 o sprejetju Programa spodbujanja konkurenčnosti Pomurske regije 2010-2015.

Sklep Vlade (2014); Sklep Vlade RS št. 30301-1/2014/12 z dne 24.4.2014 o sprejetju Šeste spremembe Programa spodbujanja konkurenčnosti Pomurske regije 2010-2015.

Sklep Vlade (2014). Sklep Vlade RS št. 30301-2/2014/5 z dne 26.8.2014 o sprejetju Četrtega letnega poročila o izvajanju ukrepov Zakona o razvojni podpori Pomurski regiji v obdobju 2010-2015.

Poročilo Odbora Državnega zbora RS (2014); Poročilo Odbora državnega zbora za gospodarstvo k Četrtemu letnemu poročilu o izvajanju ukrepov Zakona o razvojni podpori Pomurski regiji v obdobju 2010-2015 dne 11.12.2014.

Sklep SVLR (2010); Sklep ministra za regionalno politiko o imenovanju Roberta Drobniča za skrbnika regije, številka 007-89/2010/24, Služba Vlade RS za lokalno samoupravo in regionalno politiko, dne 02.6.2011.

Sklep Vlade (2010); Sklep o ustanovitvi javnega vzgojno-izobraževalnega zavoda »Srednja poklicna in tehniška šola Murska Sobota«; Vlada RS, 27. julij 2010.

Uradni list RS, št. 87/2009 z dne 2. 11. 2009, **3839.** Zakon o razvojni podpori Pomurski regiji v obdobju 2010–2015 (ZRPPR1015), stran 11773.

Uradni list RS št.20/2011 z dne 18.3.2011, **820.** Zakon o spodbujanju skladnega regionalnega razvoja (ZSRR-2), stran 2675.

Uradni list RS št.20/2011 z dne 18.3.2011, **2406**. Zakon o spremembah in dopolnitvah Zakona o spodbujanju skladnega regionalnega razvoja (ZSRR-2A), stran 5956.

Uredba o kriterijih in pogojih (2010); Uredba o kriterijih in pogojih ter načinu uveljavljanja spodbud za zaposlovanje in davčne olajšave za investiranje v Pomurski regiji v obdobju 2010 do 2015; Uradni list RS št. 3/2010 z dne 15. januarja 2010 in Uradni list RS, št 31/2013 z dne 15. aprila 2013.

Uredba o ukrepih PRP (2011); Uredba o ukrepih 1., 3., in 4 osi Programa razvoja podeželja za obdobje 2007-2013 v letih 2011-2013; Uradni list RS št. 28/2011, 37/2011 – popr., 103/2011, 87/2012, 63/2013 in 38/2014).

Zaporedno kazalo tabel:

TABELA 1: KRONOLOGIJA DOGODKOV OD SPREJETJA ZAKONA DO KONCA LETA 2014.....	8
TABELA 2: IZVAJANJE UKREPOV ZAKONA O RAZVOJNI PODPORI POMURSKI REGIJI V OBDOBJU 2010-2015, ZA LETI 2013 IN 2014..	13
TABELA 3: ODOBRENI PROJEKTI 1. JAVNEGA RAZPISA INSTRUMENTA 1, PO ODSTOPIH IN PRERAZPOREDITVAH, V LETU 2010	15
TABELA 4: ODOBRENI PROJEKTI 2. JAVNEGA RAZPISA INSTRUMENTA 1, PO ODSTOPIH IN PRERAZPOREDITVAH, V LETU 2010	21
TABELA 5: ODOBRENI PROJEKTI 3. JAVNEGA RAZPISA INSTRUMENTA 1, V LETU 2011.....	24
TABELA 6: ODOBRENI PROJEKTI 4. JAVNEGA RAZPISA INSTRUMENTA 1, V LETU 2012.....	26
TABELA 7: ODOBRENI PROJEKTI JAVNEGA RAZPISA GRNSP INSTRUMENTA 1, V LETU 2012.....	28
TABELA 8: ODOBRENI PROJEKTI JAVNEGA RAZPISA GRNPS INSTRUMENTA 1, V LETU 2012 (VKLJUČUJOČ GSP2)	32
TABELA 9: PODPISANE POGODBE V OKVIRU 5. JAVNEGA RAZPISA INSTRUMENTA 1, V LETU 2013	36
TABELA 10: PODPISANE POGODBE V OKVIRU 6. JAVNEGA RAZPISA INSTRUMENTA 1, V LETU 2014	38
TABELA 11: PREGLED ODOBRENIH SREDSTEV PO POSAMEZNIH RAZPISIH 2010-2014 IN KOEFICIENT RAZVITOSTI OBČIN ZA LETI 2013 IN 2014.....	41
TABELA 12: VIŠINA SREDSTEV, IZPLAČANIH DELODAJALCEM V LETU 2014	45
TABELA 13: POVRAČILA PRISPEVKOV DELODAJALCEM, V OBDOBJU 2010-2014	46
TABELA 14: DAVČNA OLAJŠAVA ZA ZAPOSLOVANJE, V OBDOBJU 2010-2013	46
TABELA 15: DAVČNA OLAJŠAVA ZA INVESTIRANJE, V OBDOBJU 2010-2013	47
TABELA 16: PODROČJE RAZVOJA PODEŽELJA - OBJAVA JAVNIH RAZPISOV ZA OBDOBJE 1.1.2010-31.12.2014.....	47
TABELA 17: OBJAVA JAVNIH RAZPISOV S PODROČJA RAZVOJA PODEŽELJA ZA OBDOBJE 1.1.2014-31.12.2014	50
TABELA 18: IZPLAČILA IZ EKSRP (SLO+EU DEL) ZA 1., 2., 3. IN 4. OS PRP2007-2013 OD ZAČETKA PROGRAMSKEGA OBDOBJA - 1.1.2007 DO 31.12.2014 (v EUR).....	52
TABELA 19: IZPLAČILA IZ EKSRP (SLO+EU DEL) ZA 1., 2., 3. IN 4. OS PRP 2007-2013 OD 1.1.2007 DO 31.12.2014, PO REGIJAH (v EUR)	54
TABELA 20: IZPLAČILA IZ EKSPR (SLO+EU DEL) ZA 1., 2., 3. IN 4. OS PRP 2007-2013 OD 1.1.2014 DO 31.12.2014, PO REGIJAH (v EUR)	54
TABELA 21: PREGLED STRUKTURE BREZPOSELNIH OSEB V POMURSKI REGIJI, OBMOČNI SLUŽBI ZAVODA RS ZA ZAPOSLOVANJE, DECEMBER 2014	55
TABELA 22: ŠTEVILO NOVIH VKLJUČITEV V UKREPE AKTIVNE POLITIKE ZAPOSLOVANJE (APZ) V OS ZRSZ MURSKA SOBOTA V LETU 2014.....	56
TABELA 23: ODOBRENI PROJEKTI V POMURSKI REGIJI V OKVIRU JAVNEGA RAZPISA SPODBUJANJE ENAKIH MOŽNOSTI IN SOCIALNE VKLJUČENOSTI, V LETU 2010	57
TABELA 24: ODOBRENI PROJEKTI V POMURSKI REGIJI V OKVIRU JAVNEGA RAZPISA SPODBUJANJE RAZVOJA SOCIALNEGA PODJETNIŠTVA, V LETU 2012	58
TABELA 25: IZBRANE FAKULTETE IN SMERI ŠTUDIJA ŠTUDENTOV V ŠTUDIJSKEM LETU 2014/2015, KI PREJEMAJO ŠTIPENDIJO S STRANI POMURSKE IZOBRAŽEVALNE FUNDACIJE (PIF)	60
TABELA 26: PODELJENE ŠTIPENDIJE V OKVIRU REGIJSKE ŠTIPENDIJSKE SCHEME (RŠS), V LETU 2014.....	64
TABELA 27: STANJE ŠTIPENDIJ V POMURSKI REGIJI, V LETU 2014.....	64
TABELA 28: ODOBRENA SREDSTVA POMURSKI REGIJI PO JAVNIH RAZPISIH/UKREPIH DIREKTORATA ZA PODJETNIŠTVO, KONKURENČNOST IN TEHNOLOGIJO NA MINISTRSTVU ZA GOSPODARSKI RAZVOJ IN TEHNOLOGIJO V LETIH OD 2008 DO 2014	65
TABELA 29: PREJEMNIKI SREDSTEV POMURSKE REGIJE PO JAVNIH RAZPISIH/UKREPIH DIREKTORATA ZA PODJETNIŠTVO, KONKURENČNOST IN TEHNOLOGIJO NA MINISTRSTVU ZA GOSPODARSKI RAZVOJ IN TEHNOLOGIJO V LETU 2014.....	67
TABELA 30: PREJEMNIKI SREDSTEV IZ POMURSKE REGIJE NA JAVNEM RAZPISU ZA DODELJEVANJE UGODNIH POSOJIL OBČINAM.....	69
TABELA 31: PREJEMNIKI SREDSTEV IZ POMURSKE REGIJE NA JAVNEM RAZPISU ZA PREDFINANCIRANJE PROJEKTOV Z ODOBRENIMI EVROPSKIMI SREDSTVI ZA LETO 2014	69
TABELA 32: PREJEMNIKI SREDSTEV IZ POMURSKE REGIJE NA JAVNEM RAZPISU ZA DODELJEVANJE SREDSTEV ZA UGODNA POSOJILA PODJETNIŠTVU IN PROJEKTOM KMETIJSKE PREDELAVE, TRŽENJA TER DOPOLNILNIH DEJAVNOSTI ZA LETO 2013	70

TABELA 33: PROJEKTI S PODROČJA ROMSKE SKUPNOSTI, SOFINANCIRANI S STRANI MINISTRSTVA ZA KULTURO, NA OBMOČJU POMURJA V LETU 2014	70
TABELA 34: ODOBRENI PROJEKTI 1. JAVNEGA RAZPISA, 1.ROK, ČEZMEJNI PROGRAM SI-AT V POMURSKI REGIJI, V PROGRAMSKEM OBDOBJU 2007-2013	73
TABELA 35: ODOBRENI PROJEKTI 1. JAVNEGA RAZPISA, 2. ROK, ČEZMEJNI PROGRAM SI-AT V POMURSKI REGIJI, V PROGRAMSKEM OBDOBJU 2007-2013	74
TABELA 36: ODOBRENI PROJEKTI 2. JAVNEGA RAZPISA, 1. ROK, ČEZMEJNI PROGRAM SI-AT V POMURSKI REGIJI, V PROGRAMSKEM OBDOBJU 2007-2013	75
TABELA 37: ODOBRENI PROJEKTI 2. JAVNEGA RAZPISA, 2. ROK, ČEZMEJNI PROGRAM SI-AT V POMURSKI REGIJI, V PROGRAMSKEM OBDOBJU 2007-2013	76
TABELA 38: ODOBREN PROJEKT V SKLOPU JAVNEGA POZIVA ZA PREDLOŽITEV PROJEKTHNIH IDEJ, ČEZMEJNI PROGRAM SI-AT V POMURSKI REGIJI, V PROGRAMSKEM OBDOBJU 2007-2013	77
TABELA 39: ODOBREN STRATEŠKI PROJEKT IDEJ, ČEZMEJNI PROGRAM SI-AT V POMURSKI REGIJI, V PROGRAMSKEM OBDOBJU 2007-2013	78
TABELA 40: ODOBRENI PROJEKTI 1. JAVNEGA RAZPISA, ČEZMEJNI PROGRAM SI-HU V POMURSKI REGIJI, V PROGRAMSKEM OBDOBJU 2007-2013	79
TABELA 41: ODOBRENI PROJEKTI 2. JAVNEGA RAZPISA, ČEZMEJNI PROGRAM SI-HU, V PROGRAMSKEM OBDOBJU 2007-2013	82
TABELA 42: ODOBRENI 3 PROJEKTI (2 POTRJEANA NA PODLAGI DIREKTHNO PREDLOŽENIH "STRATEŠKIH PROJEKTOV" IN 1 IZ REZERVNE LESTVICE 2. JAVNEGA RAZPISA), ČEZMEJNI PROGRAM SI-HU V POMURSKI REGIJI, V PROGRAMSKEM OBDOBJU 2007-2013 ...	85
TABELA 43: ODOBRENI PROJEKTI 3. JAVNEGA RAZPISA, ČEZMEJNI PROGRAM SI-HR V POMURSKI REGIJI, V PROGRAMSKEM OBDOBJU 2007-2013	89
TABELA 44: PREGLED SODELOVANJA POMURSKIH PROJEKTHNIH PARTNERJEV PRI RAZPISIH PROGRAMA ČEZMEJNEGA SODELOVANJA V OKVIRU CILJA 3	91
TABELA 45: DEJANSKO IZPLAČANA SREDSTVA PO UKREPIH ZAKONA IN DRUGIH UKREPIH TER KORIŠČENJE DAVČNIH OLAJŠAV ZA ZAPOSLOVANJE IN INVESTIRANJE V POMURSKI REGIJI V LETU 2014	92

Zaporedno kazalo prikazov:

PRIKAZ 1: VKLJUČENE OBČINE V IZVAJANJE UKREPOV ZAKONA O RAZVOJNI PODPORI POMURSKI REGIJI V OBDOBJU 2010-2015, PRIKAZANE PO UPRAVNIH ENOTAH	7
PRIKAZ 2: PRIKAZ INSTITUCIONALNE ZGRADBE ZAKONA O POMURJU	12
PRIKAZ 3: PRIKAZ SOODVISNOSTI POSAMEZNIH INSTRUMENTOV PROGRAMA POMURJE 2015	12
PRIKAZ 4: PREGLED OBRAVNAVANIH VLOG IN IZDANIH ODLOČB V OBDOBJU POROČANJA	43
PRIKAZ 5: ŠTEVILO IZDANIH ODLOČB GLEDE NA DINAMIKO IZPLAČILA V OBDOBJU POROČANJA	43
PRIKAZ 6: DELEŽ ZAPOSLENIH V OBDOBJU POROČANJA PO SPOLU	43
PRIKAZ 7: ŠTEVILO ZAPOSLENIH PRIKRAJŠANIH DELAVCEV GLEDE NA SEDEŽ DELODAJALCA, OBČINE, V OBDOBJU POROČANJA	44
TABELA 8: ŠTEVILO ZAPOSLENIH OSEB PO DEJAVNOSTIH, SKD, V OBDOBJU POROČANJA	44
PRIKAZ 9: DINAMIKA ZAPOSLOVANJA PRIKRAJŠANIH DELAVCEV PO MESECIH	44
PRIKAZ 10: ODOBRENI PROJEKTI 1. JAVNEGA RAZPISA, ČEZMEJNI PROGRAM IPA SI-HR V POMURSKI REGIJI, V PROGRAMSKEM OBDOBJU 2007-2013	87
PRIKAZ 11: ODOBRENI PROJEKTI 2. JAVNEGA RAZPISA, ČEZMEJNI PROGRAM IPA SI-HR V POMURSKI REGIJI, V PROGRAMSKEM OBDOBJU 2007-2013	88

Območje izvajanja Zakona o razvojni podpori Pomurski regiji v obdobju 2010-2015

Prikaz 1: Vključene občine v izvajanje ukrepov Zakona o razvojni podpori Pomurski regiji v obdobju 2010-2015, prikazane po upravnih enotah



Vir: RRA Mura

Kronologija dogodkov od sprejetja zakona do konca leta 2014**Tabela 1: Kronologija dogodkov od sprejetja zakona do konca leta 2014.**

Leto	Pomemben dogodek	Komentar
November 2009	Sprejetje Zakona o razvojni pomoči Pomurske regije 2010-2015	Dodatni ukrepi za spodbujanje razvoja Pomurske regije.
December 2009	Ustanovitev Medresorske komisije za usklajevanje ukrepov razvojne podpore Pomurski regiji	Usklajevanje predlogov, stališč in mnenj o izvajanju ukrepov zakona.
Januar 2010	Ustanovitev projektne pisarne Vlade Republike Slovenije v Pomurski regiji	Pisarna skrbi za izvajanje ukrepov razvojne podpore Zakona o razvojni podpori Pomurski regiji v obdobju 2010-2015.
Februar 2010	Sprejetje Programa spodbujanja konkurenčnosti pomurske regije v obdobju 2010-2015 (Program 2015)	Ustvarjanje novih delovnih mest in ohranjanje obstoječih, vzpostavljanje razvojne infrastrukture in odpravljanje posledic gospodarske in finančne krize v Pomurski regiji.
Februar 2010	Prvi javni razpis za sofinanciranje začetnih investicij podjetij in ustvarjanja novih delovnih mest	Prvi razpis na območju izvajanja Zakona o razvojni podpori Pomurski regiji v obdobju 2010 – 2015; Inštrument 1.
Februar 2010	Vzpostavitev Medpodjetniškega izobraževalnega centra	Ministrstvo za šolstvo in šport s spremembo statuta srednje tehniške in poklicne šole omogoči ustanovitev MIC.
Junij 2010	Javno naročilo za Spodbujanje socialnega podjetništva	Začetek izvajanja inštrumenta 3.
Julij 2010	Javni razpis za projekt Promocija regije, da bi privabili tuje in domače vlagatelje	Začetek izvajanja inštrumenta 4.
Julij 2010	Javni razpis za projekt Podpora pri pripravi in izvajanju razvojnih projektov v Pomurski regiji	Začetek izvajanja inštrumenta 5.
September 2010	Drugi javni razpis za sofinanciranje začetnih investicij podjetij in ustvarjanja novih delovnih mest	Drugi razpis na območju izvajanja Zakona o razvojni podpori Pomurski regiji v obdobju 2010 – 2015; Inštrument 1.
November 2010	Podpis pogodb za izvajanje javnih naročil	Začetek dela strokovnjakov na dolgoročni strategiji razvojnega preboja Pomurske regije v okviru javnih naročil za inštrumente 3, 4 in 5.
December 2010	Zaključna konferenca o Socialnem podjetništvu z udeležbo Predsednika Republike Slovenije Dr. Danila Türka	Nacionalna razprava o socialnem podjetništvu z veliko udeležbo
Marec 2011	Sprejem Zakona o spodbujanju skladnega regionalnega razvoja (ZSRR-2)	Zakon o spodbujanju skladnega regionalnega razvoja, ki na sistemski način vzpostavlja podlage za reševanje razvojnih težav v različnih regijah.
Februar 2011	Potrditev druge sprememba Programa Pomurje na Vladi zaradi spremenjene dinamike financiranja programa, 17.2.2011.	Sprememba je bila potrebna zaradi prerazporeditve finančnih sredstev med Inštrumenti.
Februar 2011	Obisk ministrice SVLR v Vladni pisarni in na RRA Mura 1.2.2011	Obisk v Vladni pisarni, ki skrbi za izvajanje ukrepov razvojne podpore Zakona o razvojni podpori Pomurski regiji v obdobju 2010-2015.
April 2011	Objava 3. javnega razpisa za Instrument 1: Začetne investicije dne 8.4.2011	Tretji javni razpis na območju izvajanja Zakona o razvojni podpori Pomurski regiji v obdobju 2010 – 2015

Leto	Pomemben dogodek	Komentar
April 2011	Instrument 3: Objava Javnega razpisa za socialno podjetništvo dne 15.4.2011	Izvajanje inštrumenta 3.
Junij 2011	Začetek operativnega delovanja MIC POMURJE junij 2011	Imenovanje vodja Medpodjetniškega izobraževalnega centra (MIC)
Junij 2011	Predstavitev poročila 2010 na 39. seji Sveta regije dne 22.6.2011	Izvajanje projekta Vodooskrba.
Julij 2011	Predstavitev stanja na projektu o izgradnji in obratovanju ter skupnem upravljanju regionalnega sistema oskrbe prebivalstva s pitno vodo Pomurja na 40. seji Sveta regije dne 22.7.2011	Izvajanje projekta Vodooskrba.
Julij 2011	Obisk ministra MOP in državnega sekretarja SVLR na Svetu Pomurske regije dne 23.7.2011	Diskusija in sprejeti sklepi v zvezi z izvajanjem projekta Vodooskrba.
September 2011	Seja Medresorske komisije za usklajevanje ukrepov razvojne podpore Pomurski regiji in Pokolpju dne 8.9.2011	Usklajevanje predlogov, stališč in mnenj o izvajanju ukrepov zakona, sprejem sklepov.
Oktober 2011	Sestanek SVLR, MG, JSRR in RRA Mura Pomursko gospodarsko zbornico na razširjeni seji Upravnega odbora PGZ dne 20.10.2011	Izmenjava informacij, stališč in mnenj o izvajanju instrumenta 1.
December 2011	Sprejeti sklep na Svetu regije glede števila članov Razvojnega Sveta regije dne 15.12.2011	Število članov Razvojnega sveta v Pomurski regiji je 31 in bo sestavljeno iz predstavnikov občin (10), gospodarstva (10), nevladnih organizacij (5), območnih razvojnih partnerstev (5) in predstavnika madžarske narodnostne manjšine (1).
December 2011	Sestanek s sindikati 15.12.2011	Predstavitev aktivnosti na področju ustvarjanja novih delovnih mest in ohranjanje obstoječih, vzpostavljanja razvojne infrastrukture in odpravljanja posledic gospodarske in finančne krize v Pomurski regiji v okviru ukrepov Zakona.
December 2011	Tretja sprememba Programa Pomurje 2015, 22.12.2011	Sprememba 1. Inštrumenta in sprememba 2. inštrumenta programa POMURJE 2015.
Januar 2012	Seja Medresorske komisije za usklajevanje ukrepov razvojne podpore Pomurski regiji in Pokolpju, 26.1.2012	Obravnava osnutka Drugega letnega poročila o izvajanju ukrepov ZRPPR1015 v letu 2011 in obravnava predloga sprememb Programa Pomurje 2015
Marec 2012	Korespondenčna seja Medresorske komisije za usklajevanje ukrepov razvojne podpore Pomurski regiji in Pokolpju, 6.3.2012	Potrditev Drugega letnega poročila o izvajanju ukrepov ZRPPR1015 v letu 2011 s priložo št. 1
Marec 2012	Korespondenčna seja Medresorske komisije za usklajevanje ukrepov razvojne podpore Pomurski regiji in Pokolpju, 12.3.2012	Potrditev potrditev Četrte spremembe Programa Pomurje 2015
Marec 2012	Strateško razvojno partnerstvo v Pomurju, 21.3.2012	Obravnava predlaganih sprememb Programa Pomurje 2015
Marec 2012	Četrta sprememba Programa Pomurje 2015, 29.3.2012	Spremembe vseh inštrumentov programa, finančnega okvira ter Poglavja 5 in 8.

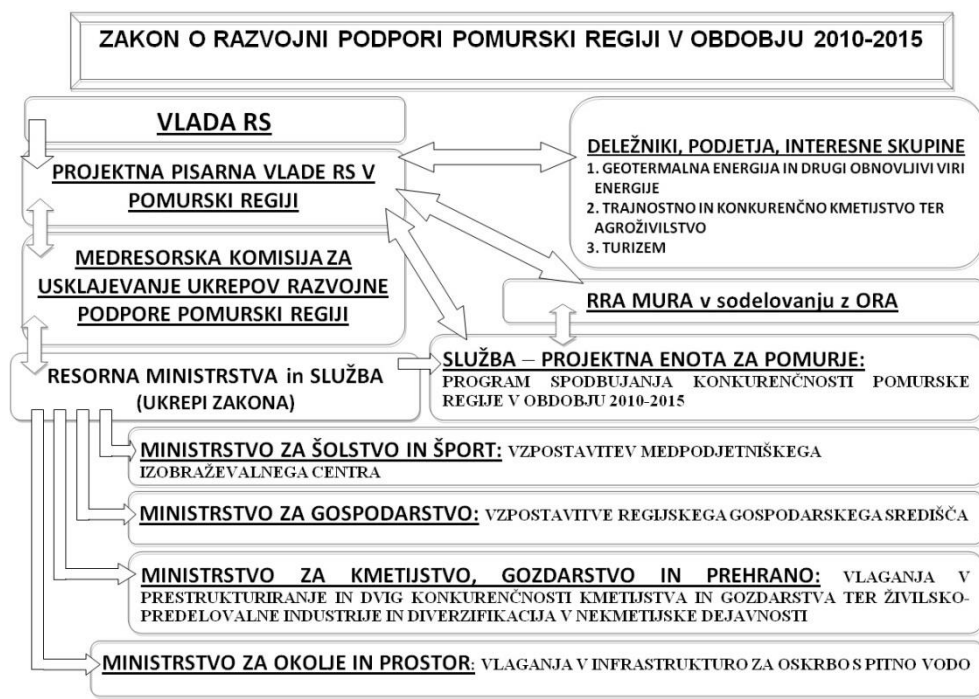
Leto	Pomemben dogodek	Komentar
Marec 2012	Srečanje Strateškega razvojnega partnerstva v Pomurju	Predstavitev osnutka Drugega letnega poročila 2011 na srečanju Strateškega razvojnega partnerstva v Murski Soboti
April 2012	Objava 4. javnega razpisa za Instrument 1: sofinanciranje začetnih investicij, dne 13.4.2012	Četrti javni razpis na območju izvajanja Zakona o razvojni podpori Pomurski regiji v obdobju 2010 – 2015
Maj 2012	Sklep Vlade o ukinitvi Medresorske komisije, 24.5.2012	Ukinitev Medresorske komisije za usklajevanje ukrepov razvojne podpore pomurski regiji in Pokolpju
Junij 2012	Instrument 1: Javni razpis za sofinanciranje manjših začetnih investicij s subvencijo obrestne mere, 22.6.2012	Javni razpis za sofinanciranje manjših začetnih investicij in subvencioniranje obrestne mere za bančne kredite v mikro, malih in srednje velikih podjetjih v Pomurski regiji
September 2012	Udeležba državne sekretarke na MGRT mag. Monike Kirbiš Rojs s sodelavci na Konstitutivni seji Razvojnega sveta Pomurske regije, 21.9.2012	Konstituiranje novega regijskega organa
December 2012	Strateško razvojno partnerstvo v Pomurju, 20.12.2012	Aktualizacija stališč do izvajanja ZRPPR2015
Marec 2013	Peta sprememba Programa Pomurje 2015, 13.3.2013	Vsebinska in finančna sprememba Programa Pomurje 2015
Marec 2013	Objava 5. javnega razpisa za Instrument 1: sofinanciranje začetnih investicij, 15.3.2013	Peti javni razpis na območju izvajanja ZRPPR1015
Marec 2013	Objava javnega razpisa za instrument 2: vključevanje diplomantov v delo na inovativnih projektih v podjetjih in javnega poziva za diplomante za sodelovanje na javnem razpisu, 15.3.2013	Javni razpis za pridobitev sredstev ZRPPR1015 za vključevanje diplomantov vseh treh stopenj "po bolonji" v delo na inovativnih projektih in usposabljanje vodstvenega kadra v navezavi na inovativne projekte v teh podjetjih in Javni poziv za diplomante za sodelovanje na predmetnem javnem razpisu
Marec 2013	Objava javnega razpisa za Instrument 3: socialno podjetništvo, 22.3.2013	Javni razpis za spodbujanje projektov socialnega podjetništva v Pomurski regiji
Marec 2013	2. seja Razvojnega sveta regije, 25.3.2013	Seznanitev z osnutkom 3. Letnega poročila ZRPPR1015
April 2013	Sestanek o poteku izvajanja projekta v okviru pogodbe "Izgradnja in obratovanje ter skupno upravljanje regionalnega sistema oskrbe prebivalstva s pitno vodo Pomurja", 3.4.2013	Sestanka so se udeležili minister mag. Dejan Židan, MKO, državna sekretarka na MGRT, mag. Monika Kirbiš Rojs, pomurski poslanci, župani, upravljalci in koordinatorji vodovodnih sistemov A, B in C.
April 2013	Drugi krog obiska regij MGRT v okviru priprave RRP 2014-2020, 26.4.2013	Pomursko regijo so obiskali predstavniki MGRT z državno sekretarko mag. Moniko Kirbiš Rojs
Maj 2013	42. seja Sveta regije, 20.5.2013	Seznanitev z osnutkom 3. Letnega poročila ZRPPR1015
Maj 2013	8. seja Odbora za gospodarstvo, 28.5.2013	Obravnava osnutka 3. Letnega poročila ZRPPR1015
Maj 2013	11. redna seja Vlade RS, 30.5.2013	Obravnava in potrditev 3. Letnega poročila ZRPPR1015

Leto	Pomemben dogodek	Komentar
Junij 2013	23. seja Območnega razvojnega sveta za območje Prlekije, 12.6.2013	Obravnava 3. Letnega poročila ZRPPR1015
Junij 2013	8. seja Komisije Državnega sveta RS za lokalno samoupravo in regionalni razvoj, 17.6.2013	Obravnava 3. Letnega poročila ZRPPR1015
Julij 2013	9. seja Državnega sveta RS, 3.7.2013	Obravnava 3. Letnega poročila ZRPPR1015
Avgust 2013	Preklic javnega razpisa za Instrument 2: vključevanje diplomantov v delo na inovativnih projektih v podjetjih, 30.8.2013	Preklic javnega razpisa za pridobitev sredstev ZRPPR1015 za vključevanje diplomantov vseh treh stopenj "po bolonji" v delo na inovativnih projektih in usposabljanje vodstvenega kadra v navezavi na inovativne projekte v teh podjetjih
Avgust 2013	Preklic javnega razpisa za Instrument 3: socialno podjetništvo, 30.8.2013	Preklic javnega razpisa za spodbujanje projektov socialnega podjetništva v Pomurski regiji
September 2013	10. seja Odbora za gospodarstvo v Državnem zboru RS, 3.9.2013	Obravnava 3. Letnega poročila ZRPPR1015
November 2013	Strateško razvojno partnerstvo v Pomurju, 29.11.2013	Obravnava predlaganih sprememb Programa Pomurje 2015 (predlog 6. spremembe)
November 2013	Objava (ponovnega) javnega razpisa za Instrument 3: socialno podjetništvo, 29.11.2013	Javni razpis za spodbujanje projektov socialnega podjetništva v Pomurski regiji (ponovno)
Marec 2014	Objava 6. javnega razpisa za Instrument 1: sofinanciranje začetnih investicij, 14.3.2014	Šesti javni razpis na območju izvajanja ZRPPR1015
April 2014	Šesta sprememba Programa Pomurje 2015, 24.4.2014	Vsebinska in finančna sprememba Programa Pomurje 2015
Maj 2014	11. regijska delavnica v Pomurju, Murska Sobota,	11. Regijska delavnica na temo »Uveljavitev načela kratkih verig v sistemu javnega naročanja hrane in živil v javnih zavodih«.
Maj 2014	Delavnica na temo socialnega podjetništva, 29.5.2014	Izvedba delavnice na temo socialnega podjetništva v Pomurju (Instrument 3).
Junij 2014	Sestanek delovne skupine pomurskih županov s pomurskimi poslanci, 16.6.2014	Identifikacija akutnih problemov v Pomurju.
Avgust 2014	70. redna seja Vlade RS, 26.8.2014	Obravnava in potrditev 4. Letnega poročila ZRPPR1015.
September 2014	33. seja Komisije DS za lokalno samoupravo in regionalni razvoj, 22.9.2014	Obravnava 4. Letnega poročila ZRPPR1015.
Oktober 2014	22. seja Državnega sveta RS, 15.10.2014	Obravnava 4. Letnega poročila ZRPPR1015.
November 2014	Dogodek »SEE MEET Pomurje 2014«, 11. in 12.11.2014	Izvedba dogodka »SEE MEET Pomurje 2014« v Radencih (Instrument 4).
December 2014	1. redna seja Odbora za gospodarstvo v Državnem zboru RS, 11.12.2014.	Obravnava 4. Letnega poročila ZRPPR1015.
December 2014	51. redna seja Sveta regije, 11.12.2014	Seznanitev s 4. Letnim poročilom ZRPPR1015.
December 2014	Strateško razvojno partnerstvo v Pomurju, 19.12.2014.	Aktualizacija stališč regije in seznanitev s 4. Letnim poročilom ZRPPR1015.

Vir: RRA Mura (2015).

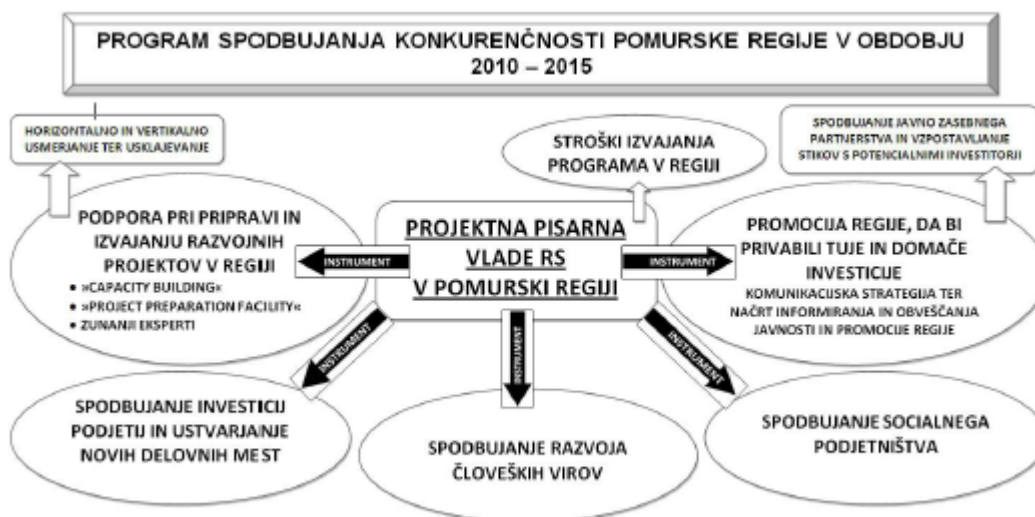
Institucionalna zgradba Zakona in prikaz soodvisnosti inštrumentov v Programu

Prikaz 2: Prikaz institucionalne zgradbe Zakona o Pomurju



Vir: Program POMURJE 2015 (2010)

Prikaz 3: Prikaz soodvisnosti posameznih instrumentov Programa POMURJE 2015



Vir: Program POMURJE 2015 (2010)

Tabela 2: Izvajanje ukrepov Zakona o razvojni podpori Pomurski regiji v obdobju 2010-2015, za leti 2013 in 2014

UKREPI ZAKONA	FINANCE PO LETIH (v '000.000 €)							Izplačila 2013 (v €)	Izplačila po ukrepih 2014 in prihranek pri davku v letu 2013	Komentar 2014
	2010	2011	2012	2013	2014	2015	skupaj			
Program spodbujanja konkurenčnosti Pomurske regije	6	6	6	5	5	5	33	2.663.155,17	3.918.639,31	Izplačila v okviru 5. JR in 6. JR ter izplačila subvencij obrestnih mer v okviru JR s subvencioniranjem obrestne mere za odobrene kredite (GRNPS) v letu 2013.
Povrnitev plačanih prispevkov delodajalca za socialno varnost	11,5	11,5	11,5	11,5	11,5	11,5	69	359.410,10	160.400,28	Skupna odobrena sredstva so 171.259,04 EUR. V letu 2014 je bilo izplačanih 160.400,28 EUR, razlika v višini 10.858,76 EUR se izplača v letu 2015.
Davčna olajšava za zaposlovanje								966.558,00	65.575,00	Prihranek pri davku oz. davčna korist. Skupni znesek uveljavljanja olajšave je 348.902 EUR. Davčno olajšavo za zaposlovanje je koristilo le 0,38 % vseh zavezancev iz območja izvajanja zakona.
Davčna olajšava za investiranje								7.669.794,00	1.587.915,00	Prihranek pri davku in davčna korist. Skupni znesek uveljavljanja olajšave je 8.596.548 EUR. Davčno olajšavo za investiranje je koristilo 2,6 % vseh zavez. iz območja izvajanja Zakona.

UKREPI ZAKONA	FINANCE PO LETIH (v '000.000 €)							Izplačila 2013 (v €)	Izplačila po ukrepih 2014 in vrednost koriščenja davčnih olajšav v letu 2013	Komentar 2014
	1	1					2			
Medpodjetniški izobraževalni center	1	1					2	1.351.464,70	538.885,57	Ministrstvo za izobraževanje, znanost in šport je v letu 2014 izplačalo sredstev v predloženi višini.
Projekti regijskega gospodarskega središča v Pomurski regiji (Razvojni centri slovenskega gospodarstva)	2	3	4	7	7	7	30	5.226.766,32	1.271.271,40	Ministrstvo za gospodarski razvoj in tehnologijo je v letu 2014 izplačalo sredstva za RC MASPOS, sredstva ostalima razvojnima centroma niso bila izplačana (pokrivanje predplačila)..
Prestrukturiranje in dvig konkurenčnosti kmetijstva in gozdarstva ter živilsko- predelovalne industrije	5	8	10	9	4	4	40	27.638.278,84	27.735.918,09	Izplačila MKO iz EKSRP (SLO+EU del) za 1.,2.,3. in 4. os PRP 2007-2013 v letu 2014.
Vlaganja v infrastrukturo za oskrbo Pomurske regije s pitno vodo	3	11	20	21	20	15	90	3.543.757,40	49.824.881,59	Izplačila v okviru Sistema A, B, C in D v letu 2014.
SKUPAJ	28,5	40,5	51,5	53,5	47,5	42,5	264	49.419.184,56	85.103.486,24	

Vir: RRA Mura (2015).

PRVI UKREP ZAKONA – PROGRAM Pomurje 2015, Instrument 1**Tabela 3: Odobreni projekti 1. javnega razpisa Instrumenta 1, po odstopih in prerazporeditvah, v letu 2010**

Zap. št.	Občina /UE prijavitelja	Prijavitelj naziv	Naslov prijavitelja	Kraj prijavitelja	Naziv projekta	Odobreno skupaj, EUR
1	Apače	Trgovina in storitve Franc Duh s.p.	Pogled 1	Apače	Nakup traktorja in mulčerja za čiščenje cest	50.000,00
Skupaj občina Apače						50.000,00
2	Gornja Radgona	ARCONIT IP d.o.o.	Ljutomerska 30	Gornja Radgona	Implementacija ALU programa in požarnih vrat	50.000,00
3	Gornja Radgona	ARCONT d.d.	Ljutomerska cesta 29	Gornja Radgona	Implementacija nizkoenergijskih montažnih objektov	500.000,00
4	Gornja Radgona	Elti d.o.o.	Panonska 23	Gornja Radgona	Nakup opreme za razvoj DVB-T tehnologije	245.284,00
5	Gornja Radgona	Lupus d.o.o.	Partizanska 16	Gornja Radgona	Informacijska povezava računovodske dejavnosti	50.000,00
6	Gornja Radgona	Process d.o.o.	Ljutomerska 29a	Gornja Radgona	Nakup stružnice in mostnih žerjavov	50.000,00
7	Gornja Radgona	Storitve Mirko Vogrinec s.p.	Norički vrh 3	Gornja Radgona	Nakup specializiranega vozila za odvoz komunalnih odpadkov	50.000,00
8	Gornja Radgona	VAR Proizvodnja, trgovina, storitve, G. Radgona d.o.o.	Panonska 23	Gornja Radgona	Proizvodna linija za površinsko obdelavo izdelkov	47.400,00
9	Gornja Radgona	Vrtnar Kurbus d.o.o.	Ob progi 8	Gornja Radgona	Nakup opreme za gradnjo namakalnih sistemov in obrezovanje drevja	50.000,00
Skupaj občina Gornja Radgona						1.042.684,00
10	Radenci	Frizerski salon Nada, Nada Prelog s.p.	Šratovci 24	Radenci	Gostinski lokal - kava bar	50.000,00
11	Radenci	Zdravilišče Radenci d.o.o.	Zdraviliško naselje 12	Radenci	Medicinska diagnostična oprema Radenci	25.734,53
Skupaj občina Radenci					75.734,53	
Skupaj UE Gornja Radgona					1.168.418,53	

Zap. št.	Občina /UE prijavitelja	Prijavitelj naziv	Naslov prijavitelja	Kraj prijavitelja	Naziv projekta	Odobreno skupaj, EUR
12	Črenšovci	Invenum Jasmina Sever s.p.	Zadružna 1	Črenšovci	Izgradnja testnega objekta SA -ITO	46.065,00
13	Črenšovci	KIT ŽIŽKI d.o.o.	Žižki 48 c	Črenšovci	Nakup teh. opreme s CNC računalniškim sistemom	50.000,00
14	Črenšovci	Pohištvo Horvat d.o.o.	Zadružna 23	Črenšovci	Posodobitev proizvodnje in informacijskega sistema podjetja	50.000,00
15	Črenšovci	Tolerance, proizvodnja in storitve d.o.o.	Ulica Prekmurske čete 20	Črenšovci	Vzpostavitev infrastrukture za serijsko proizvodnjo	41.705,00
Skupaj občina Črenšovci					187.770,00	
16	Dobrovnik	Be Good, naraven stil življenja d.o.o.	Dobrovnik 297	Dobrovnik	Vzpostavitev izobraževalno razvojnega centra za zdravo in varno hrano v Sloveniji	197.145,00
Skupaj občina Dobrovnik					197.145,00	
17	Lendava	COS proizvodnja in trgovina d.o.o.	Industrijska ulica 2a	Lendava	Nov proizvodni obrat kovinskih izdelkov	50.000,00
18	Lendava	Elektromaterial Lendava d.d.	Kolodvorska 8	Lendava	Razvoj osnovnih elementov modularnega sistema EM	164.000,00
19	Lendava	ICL d.o.o. inženiring, proizvodnja in trgovina	Ulica Svetega Štefana 31	Lendava	Nabava CNC stroja za avtomatizacijo proizvodnje in posodobitev tovornega voznega parka	50.000,00
Skupaj občina Lendava					264.000,00	
20	Odranci	CARTHAGO proizvodnja avtomobov d.o.o.	Kamenice 2	Odranci	Povečanje kapacitete CNC razreza	93.418,50
21	Odranci	Strojno ključavničarstvo Horvat d.o.o.	Mladinska ulica 28	Odranci	Nabava tehnološke opreme	50.000,00
Skupaj občina Odranci					143.418,50	
Skupaj UE Lendava					792.333,50	
22	Križevci	Munera d.o.o.	Križevci 3	Križevci pri Ljutomeru	Zagon gostilne "Stara pošta"	50.000,00

Zap. št.	Občina /UE prijavitelja	Prijavitelj naziv	Naslov prijavitelja	Kraj prijavitelja	Naziv projekta	Odobreno skupaj, EUR
23	Križevci	Vipoll d.o.o.	Bučecovci 1a	Križevci pri Ljutomeru	Multifunkcijski polnilni stroj VISITRON VK-E-IM	157.410,00
Skupaj občina Križevci					207.410,00	
24	Ljutomer	Atrium - novi interieri d.o.o.	Kolodvorska ulica 28	Ljutomer	Inovacija v racionalizacijo interne logistike predmetov del in zaposlenih s ciljem uvedbe proizv. po vzoru avtomob. industrije	160.820,00
25	Ljutomer	Kovinoplastika Bot Dušan s.p.	Noršinci pri Ljutomeru 14b	Ljutomer	Ureditev avtopralnice in bistroja na črpalki	50.000,00
26	Ljutomer	Krim d.o.o.	Rada Pušenjaka 17	Ljutomer	Hidravlični prebijalni stroj Euromac	50.000,00
27	Ljutomer	Optika Sonja Jureš d.o.o.	Ormoška cesta 3	Ljutomer	Modernizacija tehnološke opreme	45.690,00
28	Ljutomer	PEGAS Ljutomer d.o.o.	Ulica Jana Baukarta 16	Ljutomer	Oprema poslovno skladiščnega objekta z delavnico	50.000,00
Skupaj občina Ljutomer					356.510,00	
29	Razkrižje	Teleing d.o.o.	Razkrižje 23	Razkrižje	Omrežna oprema za elektronske komunikacije	50.000,00
Skupaj občina Razkrižje					50.000,00	
Skupaj UE Ljutomer					613.920,00	
30	Beltinci	Geohiša d.o.o.	Panonska ulica 19	Beltinci	Nakup nepremičnine in opreme za geodetsko dejavnost	50.000,00
31	Beltinci	Gostilna Tonček, Anton Baligač s.p.	Panonska 27	Beltinci	Doživetje prekmurske kulinarike	46.500,00
32	Beltinci	Kolarič proizvodnja lesenih izdelkov, trgovina in svetovanje d.o.o.	Krožna 1	Beltinci	Odprtje obrata video produkcije	24.000,00
33	Beltinci	SGP Pomgrad - ABI d.o.o.	Lipovci 250a	Beltinci	Razvoj AB montažnih	44.940,00

Zap. št.	Občina /UE prijavitelja	Prijavitelj naziv	Naslov prijavitelja	Kraj prijavitelja	Naziv projekta	Odobreno skupaj, EUR
					elementov za potrebe železnic	
Skupaj občina Beltinci						165.440,00
34	Cankova	Fotovolt d.o.o.	Skakovci 15	Cankova	Nakup opreme in nove zaposlitve za gradnjo SE	50.000,00
Skupaj občina Cankova						50.000,00
35	Moravske Toplice	Naravni park Terme 3000 Moravske Toplice d.o.o.	Kranjčeva 12	Moravske Toplice	Posodobitev konferenčnih kapacitet	49.800,00
36	Moravske Toplice	Olliver's Medico, turizem in trgovina d.o.o.	Levstikova 17	Moravske Toplice	Splošna anestezija in endoskopija v kirurgiji	49.830,50
37	Moravske Toplice	Počitek - užitek d.o.o.	Ulica ob igrišču 3	Moravske Toplice	Povečanje konkurenčnosti term Vivat	300.000,00
38	Moravske Toplice	SENTIO d.o.o.	Kranjčeva 14a	Moravske Toplice	Zdravje v Pomurje	50.000,00
Skupaj občina Moravske Toplice						449.630,50
39	MO Murska Sobota	ABAK.NET d.o.o.	Rakičan, Tomšičeva 19	Murska Sobota	E-arhiv, arhiviranje dokumentov v e-obliki	49.950,00
40	MO Murska Sobota	Altaira d.o.o.	Ciril Metodova 34	Murska Sobota	eMagic, delam za vas!	49.950,00
41	MO Murska Sobota	Dekoral d.o.o.	Trstenjakova 28	Murska Sobota	Uvedba novih eko strojev v podjetju Dekoral d.o.o.	50.000,00
42	MO Murska Sobota	ENEKAS energetski inženiring d.o.o.	Plese 9a	Murska Sobota	Ponudba napredne ICT tehnologije	27.891,66
43	MO Murska Sobota	Estetika Onišak d.o.o.	Vrtna ulica 3	Murska Sobota	Prenova poslovnih prostorov z nakupom opreme	50.000,00
44	MO Murska Sobota	GALEX, proizvodnja in promet s farmacevtskimi in drugimi proizvodi d.d.	Tišinska ulica 29 G	Murska Sobota	Tehnološka posodobitev klimatizacije Galex d.d	111.271,00
45	MO Murska Sobota	GeoEnergetika d.o.o.	Nemčavci 64	Murska Sobota	EU svetila	500.000,00
46	MO Murska Sobota	Inženiring Graj podjetje za geodetske storitve d.o.o.	Gregorčičeva 27a	Murska Sobota	Nabava poslovnih prostorov in opreme	50.000,00

Zap. št.	Občina /UE prijavitelja	Prijavitelj naziv	Naslov prijavitelja	Kraj prijavitelja	Naziv projekta	Odobreno skupaj, EUR
47	MO Murska Sobota	Jožef Ouček s.p.	Veščica 1	Murska Sobota	Nakup vrtnega stroja	30.000,00
48	MO Murska Sobota	Komunika d.o.o.	Ciril-Metodova 34	Murska Sobota	Digitalizacija kinodvorane	50.000,00
49	MO Murska Sobota	Kovina Zdravko Fūkaš s.p.	Vrtna 4	Murska Sobota	Nakup opreme in izgradnja proizvodno skladiščnega objekta	50.000,00
50	MO Murska Sobota	Marbon, Martin Raj s.p.	Trstenjakova ulica 32	Murska Sobota	Tipski projekti družinskih hiš in ostalih zgradb	49.050,00
51	MO Murska Sobota	Miniplast d.o.o.	Vinka Megle 7	Murska Sobota	Nakup nove proizvodne linije	42.167,00
52	MO Murska Sobota	MSC POMURJE center za marketing in prodajo d.o.o.	Kocljeva ulica 1a	Murska Sobota	Regionalni center za marketing in prodajo - B2B Call Center	203.351,67
53	MO Murska Sobota	Objektiva Agencija za cenitve in analize d.o.o.	Kocljeva 2	Murska Sobota	Nakup poslovnega prostora in opreme	50.000,00
54	MO Murska Sobota	Proder d.o.o.	Vešica 6d	Murska Sobota	Razvoj in proizvodnja dveh podstavkov za sveče	43.089,52
55	MO Murska Sobota	R & M Mont d.o.o.	Industrijska ulica 8	Murska Sobota	Investicije v posodobitev osnovnih in delovnih sredstev	50.000,00
56	MO Murska Sobota	Reklamna agencija Vizija, Karmen Klar s.p.	Generala Maistra 19	Murska Sobota	Razširitev dejavnosti z nakupom strojne opreme	50.000,00
57	MO Murska Sobota	Rineja, urejanje zelenih površin, Farkaš Dragica s.p.	Polana 13e	Murska Sobota	Nakup večnamenskega stroja	50.000,00
58	MO Murska Sobota	SCT TKO d.o.o.	Tišinska 29 b	Murska Sobota	Posodobitev tehnološkega postopka mehanske obdelave	448.620,67
59	MO Murska Sobota	SGP Pomgrad - gradnje d.o.o.	Bakovska ulica 31	Murska Sobota	Tehnološka nadgradnja opreme za nizke gradnje	50.000,00

Zap. št.	Občina /UE prijavitelja	Prijavitelj naziv	Naslov prijavitelja	Kraj prijavitelja	Naziv projekta	Odobreno skupaj, EUR
60	MO Murska Sobota	Soboslikarstvo - fasaderstvo Škraban Janez s.p.	Polje 8	Murska Sobota	Posodobitev strojne opreme in širitev poslovanja	50.000,00
61	MO Murska Sobota	Tiskarna AIP Praprotnik Igor s.p.	Tavčarjeva ulica 14, Černelavci	Murska Sobota	Nabava strojev za finalizacijo	21.108,33
62	MO Murska Sobota	Tovarna asfalta Pomurje	Bakovska ulica 31	Murska Sobota	Manipulacija frakcij in frezanca za proizvodnjo (prejemnik po odstopu E-tekstil)	35.333,09
63	MO Murska Sobota	Usol, razvoj, proizvodnja in inženiring d.o.o.	Plese 9a	Murska Sobota	Tehnološka linija za daljinsko voden števec EDF	500.000,00
64	MO Murska Sobota	Zlatar - juvelir, Vlado Mandić s.p.	Kocljeva 14b	Murska Sobota	Investicija v nove stroje za zlatarsko proizvodnjo	13.697,00
Skupaj MO Murska Sobota						2.675.479,94
65	Puconci	TIMO d.o.o.	Puconci 373	Puconci	Izgradnja vadbene objekta TIMO	100.000,00
Skupaj občina Puconci						100.000,00
66	Šalovci	Tesarstvo-krovstvo-splošno gradbeništvo Janez Bedič s.p.	Budinci 17	Šalovci	Tehnološka prenova gradbene opreme	47.000,00
Skupaj občina Šalovci						47.000,00
67	Tišina	Vega produkt Murski Petrovci d.o.o.	Murski Petrovci 13	Tišina	Nakup tehnološke opreme	49.896,50
Skupaj občina Tišina						49.896,50
Skupaj UE Murska Sobota						3.537.446,94
VSE SKUPAJ PO PRERAZPOREDITVI IN TREH ODSTOPIH OD POGODBE						6.112.118,97
VSI ODOBRENI PROJEKTI SKUPAJ (BREZ ODSTOPOV)						7.160.000,00

Vir: Projektna pisarna Vlade RS v Pomurski regiji (2010).

Tabela 4: Odobreni projekti 2. javnega razpisa Instrumenta 1, po odstopih in prerazporeditvah, v letu 2010

Zap. št.	Občina / UE prijavitelja	Naziv prejemnika sredstev	Naslov prejemnika sredstev	Kraj prejemnika sredstev	Naziv projekta	Vsota
1	Gornja Radgona	Čeplak vulkanizerstvo d.o.o.	Partizanska cesta 55	Gornja Radgona	Nakup strojev za vulkanizerske storitve	33.937,00
2	Gornja Radgona	"Geoar" Romana Kocet s.p.	Kerenčičeva ulica 12	Gornja Radgona	Nakup opreme za geodetsko dejavnost	30.036,00
3	Gornja Radgona	ELOS-ESCADA d.o.o.	Ljutomerska cesta 34e	Gornja Radgona	Fleksibilnost procesov v prirobovalnici	31.278,00
4	Gornja Radgona	Gradbeništvo Milan Pintarič s.p.	Spodnja Ščavnica 32	Gornja Radgona	Nakup opazne opreme s čistilcem	50.000,00
5	Gornja Radgona	Miles, Norički vrh d.o.o.	Norički vrh 16	Gornja Radgona	Linija za proizvodnjo lesene embalaže	36.975,00
Skupaj občina Gornja Radgona						182.226,00
Skupaj UE Gornja Radbona						182.226,00
6	Lendava	Artex, tovarna skladiščne opreme in viličarjev d.o.o.	Kolodvorska ulica 43	Lendava	Varilni robot za varjenje nosilcev	49.000,00
7	Lendava	Center Trgovina na debelo in drobno Gornji Lakoš d.o.o.	Gornji Lakoš, Zagova ulica 6	Lendava	Nakup opreme za kuhinjo in solarnega sistema	38.000,00
8	Lendava	Mizarstvo Kristjan Hrovat s.p.	Kolodvorska ulica 4	Lendava	Izdelava kuhinjskega pohištva in pohištva po meri	50.000,00
9	Lendava	Purlen, proizvodnja izolacijskih materialov d.o.o.	Industrijska ulica 4b	Lendava	Širitev dejavnosti z novo tehnološko opremo	31.822,25
10	Lendava	Terme Lendava d.o.o.	Tomšičeva 2A	Lendava	Obnova C trakta hotela Lipa	35.118,00
Skupaj občina Lendava						203.940,25
Skupaj UE Lendava						203.940,25
11	Križevci pri Ljutomeru	Binles d.o.o.	Ključarovci pri Ljutomeru 75	Križevci pri Ljutomeru	Nakup strojne opreme in širitev poslovanja	50.000,00
Skupaj občina Križevci						50.000,00
12	Ljutomer	Arko d.o.o.	Prešernova 25	Ljutomer	Mobilna servisna delavnica	40.407,00

Zap. št.	Občina / UE prijavitelja	Naziv prejemnika sredstev	Naslov prejemnika sredstev	Kraj prejemnika sredstev	Naziv projekta	Vsota
Skupaj občina Ljutomer						40.407,00
Skupaj UE Ljutomer						90.407,00
13	Beltinci	Mura - VGP d.d.	Lipovci 256b	Beltinci	Nakup strojne opreme - vrtnega stroja	50.000,00
Skupaj občina Beltinci						50.000,00
14	Cankova	Niros - kovinarstvo Janez Tišler s.p.	Cankova 53	Cankova	Nakup tehnološke opreme	50.000,00
Skupaj občina Cankova						50.000,00
15	Grad	Stavbno kleparstvo in sitografija Rudolf Šlemer s.p.	Dolnji Slaveči 39	Grad	Posodobitev podjetja z nabavo strojev in opreme	46.076,91
Skupaj občina Grad						46.076,91
16	MO Murska Sobota	Antares linija d.o.o.	Ulica Mikloša Kuzmiča 14	Murska Sobota	Postavitev salona Linea Snella	47.240,30
17	MO Murska Sobota	Gostilna Gaj - Majda Ovsenjak s.p.	Tišinska ulica 29a	Murska Sobota	Posodobitev gostinskega obrata s stroji in opremo	37.638,39
18	MO Murska Sobota	Kalastro, Dušan Kalamar s.p.	Večeslavci 7a	Rogašovci	Nakup proizvodne linije za obdelavo kovin	30.105,34
19	MO Murska Sobota	Kapion d.o.o.	Kocljeva ulica 16	Murska Sobota	MEDIA-ROOM - Postavitev multimedijske učilnice	49.947,25
20	MO Murska Sobota	Kovinoplastika Štefan Pavlinjek, ing., s.p.	Temlinova ulica 4	Murska Sobota	Nakup opreme za proizvodnjo rezervoarjev	50.000,00
21	MO Murska Sobota	Minicom d.o.o.	Čopova ulica 28	Murska Sobota	Posodobitev tehnološke platforme podjetja Minicom	49.812,02
22	MO Murska Sobota	Roto - Pavlinjek d.o.o.	Gorička ulica 150	Murska Sobota	Oprema za pripravo kompondiranih materialov	49.882,91
23	MO Murska Sobota	Saubermacher-Komunala - podjetje za odstranjevanje odpadkov	Noršinska ulica 12	Murska Sobota	Nakup specialnega smetarskega vozila	36.300,00

Zap. št.	Občina / UE prijavitelja	Naziv prejemnika sredstev	Naslov prejemnika sredstev	Kraj prejemnika sredstev	Naziv projekta	Vsota
		Murska Sobota d.o.o.				
Skupaj MO Murska Sobota						350.926,21
24	Moravske Toplice	Vivatinveset d.o.o.	Puconci 373	Puconci	Gretje apartmajev Vivat z geotermalno energijo	50.000,00
Skupaj občina Moravske Toplice						50.000,00
Skupaj UE Murska Sobota						547.003,12
SKUPAJ VSE VLOGE PO ODSTOPIH IN PRERAZPOREDITVAH						1.023.576,37
SKUPAJ VSE ODOBRENE VLOGE (PRED ODSTOPI IN PRERAZPOREDITVAH)						1.300.000,00

Vir: Projektna pisarna Vlade RS v Pomurski regiji (2010).

Tabela 5: Odobreni projekti 3. Javnega razpisa Instrumenta 1, v letu 2011

Naziv prejemnika	Naslov prejemnika	Naziv projekta	Celotna vrednost investicije z DDV / EU	Števil o novih zapos. v vlogi	višina zahtevka	Izplačilo po odredbi
TPG OZMEC d.o.o.	Kocljevo naselje 9, 9231 Beltinci	EKO LIEBHERR-sprememba poslovnega procesa	127.680,00	1	50.000,00	50.000,00
ARMA, Arpad Žoldoš s.p.	Glavna ulica 1, 9220 Lendava	Posodobitev opreme s sistemom za digitalni tisk	89.340,00	4	37.225,00	37.225,00
Strojno ključavničarstvo in puškarstvo STREBO, Matej Söke s.p.	Partizanska ulica 35, 9000 Murska Sobota	Posodobitev podjetja z nakupom strojev in opreme	111.965,58	1	46.652,32	46.652,32
POMGRAD - gradbeni materiali, splošno gradbeno podjetje d.o.o.	Bakovska ulica 31, 9000 Murska Sobota	Nakup stroja - nakladalca s pripadajočo opremo	214.800,00	1	48.039,60	48.039,60
SAUBERMACHER Slovenija d.o.o.	Ulica Matije Gubca 2, 9000 Murska Sobota	Nakup specializiranega smetarskega vozila	229.800,00	4	50.000,00	50.000,00
MEGRAS d.o.o.	Noršinska ulica 25, 9000 Murska Sobota	Varilna robotska celica	199.680,00	2	50.000,00	50.000,00
VARIS TOP d.o.o.	Industrijska 4/b, Lendava	Diverzifikacija skate za zahtevnejše uporabnike	99.870,05	6	24.606,67	24.606,67
MF Mizarstvo Filipič, Milan Filipič s.p.	Babinci 46, 9240 Ljutomer	Obdelovalni center Morbidelli Universal X5	132.000,00	2	50.000,00	50.000,00
Tovornjak servis d.o.o.	Prešernova ulica 25, 9240 Ljutomer	Linija za meh. In vulkanizersko vzdrževanje vozil	130.500,00	6	50.000,00	50.000,00
KURBUS Miroslav s.p.	Mele 2, 9252 Radenci	Nakup energetske učinkovite opreme	123.960,00	3	50.000,00	50.000,00
Klemenčič Roman s.p. TILIA PRINT	Ulica Štefana Kovača 3, 9231 Beltinci	Nakup tiskarskih strojev	63.447,80	3	30.259,50	30.259,50

Naziv prejemnika	Naslov prejemnika	Naziv projekta	Celotna vrednost investicije z DDV / EU	Števil o novih zapos. v vlogi	višina zahtevka	Izplačilo po odredbi
Keter organica nova d.o.o.	Logarovci 19, 9242 Križevci pri Ljutomeru	Razvoj in proizvodnja farmacevtskih preparatov	119.827,20	6	49.928,00	49.928,00
Aluvar d.o.o.	Gančani 122 a, 9231 Beltinci	Nakup proizvodne opreme	148.800,00	3	50.000,00	50.000,00
Cestno podjetje Murska Sobota d.d.	Lipovci 256 b, 9231 Beltinci	Nakup avtomatskih posipalcev za zimsko službo	203.052,00	4	50.000,00	50.000,00
ERINOX, podjetje za proizvodnjo, trgovino in storitve d.o.o.	Titova cesta 6, 6252 Radenci	Nakup opreme za razvoj storitev v podjetju	83.208,23	1	26.694,00	26.485,70
KAR kovinarstvo Antolin Rok d.o.o.	Ulica štefana Kovača 42, 9233 Odranci	Posodobitev proizvodnje	101.540,70	3	40.185,00	40.185,00
Gostinstvo in turistični prevozi Lela Petek s.p.	Kuzma 57, 9263 Kuzma	Samopostrežna avtopralnica s sesalci	126.057,60	2	50.000,00	50.000,00
Elektrostudio elektro servis in inštalacije Alojz s.p.	Glavna ulica 73, 9220 Lendava	Posodobitev tehnološke opreme	122.188,50	2	50.000,00	50.000,00
Dengrand gradbeništvo Denis Rajbar s.p.	Grad 134 a, 9264 Grad	Nakup gradbene mehanizacije in opreme	83.183,49	2	34.659,79	34.659,79
Skupaj			3.162.556,12	56	838.249,88	838.041,58

Vir: Projektna pisarna Vlade RS v Pomurski regiji (2012).

Tabela 6: Odobreni projekti 4. Javnega razpisa Instrumenta 1, v letu 2012

Zap. št.	Naziv prejemnika	Naslov prejemnika	Naziv projekta	Celotna vrednost investicije z DDV / EUR	Vrednost sofinanciranja, v EUR	Predvideno št. novo ustvarjenih del. mest
1	Metalmont d.o.o.	Plese 9, 9000 Murska Sobota	Modernizacija proizvodnje – nova tehnološka oprema	242.597,35	101.082,23	3
2	ROTO – Pavlinjek d.o.o.	Gorička ulica 150, Černelavci, 9000 Murska Sobota	Nakup strojne opreme za izdelavo čistilnih naprav	610.015,69	204.031,90	15
3	Car Impex, Car Aleksander s.p.	Levstikova ulica 43, 9226 M. Toplice	Oprema gostišča v Moravskih Toplicah	261.629,52	109.013,00	4
4	Ortotip d.o.o.	Ulica škofa Maksimiljana Držečnika 6, 2000 Maribor	Dodajalna oprema na stroju EOSINT P 760	1.020.733,86	500.000,00	7
5	Robotika Kogler d.o.o.	Šratovci 58, 9252 Radenci	Naložba v nove razvojno-proizvodne kapacitete	1.053.864,00	220.900,00	8
6	Cleangrad d.o.o.	Prešernova ulica 29, 9240 Ljutomer	Razvoj izdelkov, nova tehnologija in adaptacija	934.312,26	397.296,78	7
7	Storitve Marko Filipič s.p.	Prešernova ulica 25, 9240 Ljutomer	Objekt in oprema za servisiranje strojev in vozil	687.385,51	297.678,25	3
8	Tovarna kovinske opreme d.o.o.	Tišinska ulica 29, 9000 Murska Sobota	Modernizacija in optimizacija proizvodnje izdelkov	3.217.781,28	500.000,00	8
9	Fotovolt d.o.o.	Skakovci 15, 9261 Cankova	Nakup nove opreme in postavitev dveh SE	289.520,14	120.633,00	6
10	Frbejzar d.o.o.	Obrtna ulica 28, 9000 Murska Sobota	Izgradnja servisno-logističnega centra	2.780.408,19	500.000,00	8
11	Geo-vrtina d.o.o.	Obrtna ulica 40, 9000 M. Sobota	Vrtalna garnitura za geosonde – Comacchio MC 900	321.413,31	156.818,57	2
12	M – Energetika d.o.o.	Plese 2, 9000 Murska Sobota	OVE objekt – energetsko razvojna pisarna Ljutomer	357.259,73	148.858,22	2

Zap. št.	Naziv prejemnika	Naslov prejemnika	Naziv projekta	Celotna vrednost investicije z DDV / EUR	Vrednost sofinanciranja, EUR	Predvideno št. novo ustvarjenih del. mest
13	Oletić GPI Inženiring d.o.o.	Industrijska ulica 7, 9220 Lendava	Nakup visoko tehnološke opreme	912.120,00	380.050,00	8
14	Varis Lendava d.d.	Industrijska 4b, 9220 Lendava	Tehnološki razvoj nove generacije kopalnic	955.657,11	318.552,37	10
15	Gradbeništvo Milan Pintarič s.p.	Spodnja Ščavnica 32, 9250 Gornja Radgona	Reciklaža in proizvodnja produktov za gradnjo	758.593,20	316.080,50	7
16	Legartis d.o.o.	Trimlini 2i, 9220 Lendava	Modernizacija strojne opreme in poslovnih prostorov	246.109,88	102.043,45	1
17	Kamnoseštvo Petek, Petek Primož s.p.	Ižakovci 93, 9231 Beltinci	Izgradnja hale s čistilno napravo in nabavo opreme	587.804,40	244.918,50	3
18	ARKO d.o.o.	Prešernova 25, 9240 Ljutomer	Avtomatska linija za kovinske konstrukcije	275.972,60	118.759,75	2
19	Nafta strojna d.o.o.	Mlinska ulica 5, 9220 Lendava	Modernizacija procesov varjenja	882.844,80	220.711,20	3
20	Sauberma-cher Slovenija d.o.o.	Ulica Matije Gubca 2, 9000 Murska Sobota	Vozilo za čiščenje industrijskih naprav	399.000	119.700,00	4
21	ARCONT d.d.	Ljutomerska 29, 9250 Gornja Radgona	Robotizacija varjenja osnov	665.128,08	166.281,85	3
22	Osem d.o.o.	Čopova ulica 28, 9000 Murska Sobota	Nakup poslovno-konzervnega obrata	2.761.852,80	460.000,00	5
23	ARCONT IP d.o.o.	Ljutomerska 30, 9250 Gornja Radgona	Avtomatizacija čiščenja varov z ergonomizacijo del	294.404,00	116.733,60	3
24	Usol d.o.o.	Kolodvorska ulica 43, 9220 Lendava	Univerzalni energetsko učinkoviti aparat UNA	1.014.740,00	354.856,83	7
SKUPAJ				21.531.147,71	6.175.000,00	129

Vir: MGRT in RRA Mura (2013).

Tabela 7: Odobreni projekti Javnega razpisa GRNSP¹ Instrumenta 1, v letu 2012

Z. št.	Prijava- vitelj	Naziv projekta	Višina NPS/ v EUR	SOM ² v letu 2012	SOM v letu 2013	SOM v letu 2014	Celotna vrednost investicije z DDV / v EUR	Vrednost investicije brez DDV / v EUR
1	ARTEX d.o.o.	Uvajanje novega regalnega sistema Maxirack	23.962,00	121,48	537,68	188,79	122.720,00	106.500,00
2	ANDREJ-EK MIRAN s.p.	Nakup opreme za popravilo in vzdrževanje motornih vozil	13.136,40	66,59	328,40	199,16	70.060,80	58.384,00
3	BANKO BORIS s.p.	Čiščenje sončnih elektrarn in zagotavljanje večjega izkoristka fotovoltaičnih panelov	8.766,00	44,44	193,81	60,86	46.752,00	38.960,00
4	KLAJN-ČAR BRANKO S.P.	Nakup poslovnega objekta v Noršincih pri Ljutomeru	40.500,00	205,31	1.012,46	614,02	325.000,00	325.000,00
5	C – TEHNO-LOGIJA d.o.o.	Vzpostavitev čistih prostorov z opremo in komponentami ponudnika	22.599,00	114,56	564,95	342,62	120.528,00	100.440,00
6	CAR ALEKSA NDER S.P.	Nakup nepremičnine in prenova, nakup strojev in opreme	40.500,00	205,31	1.012,46	614,02	237.052,47	214.543,73
7	KADIŠ MATEVŽ S.P.	Nakup vozila Mercedes benz Unimog 406 z vrtalno garnituro	18.000,00	91,25	449,98	272,90	96.000,00	80.000,00
8	E-TE-CO d.o.o.	Ureditev razvojno predstavitevne a in izobraževalnega centra	35.706,00	181,01	892,63	541,35	170.906,00	158.696,67
9	FIPOSOR d.o.o.	Ureditev poslovnih prostorov v Ljutomeru	28.758,83	145,79	718,94	436,01	146.164,62	127.817,03
10	DUH FRANC s.p.	Nakup nove opreme-mulčerja in škarje za veje	5.750,00	79,19	285,38	173,86	33.432,03	25.557,00

¹ Javni razpis za sof. manjših začetnih investicij in subvencioniranje obrestne mere za bančne kredite v mikro, malih in srednje velikih podjetjih v Pomurski regiji (Uradni list RS, št. 47/12 z dne 22.6.2012).

² SOM – subvencija obrestne mere.

11	GOLAR d.o.o.	Rekonstrukcija poslovnega objekta v Gornji Radgoni	40.249,35	204,04	1.006,19	610,22	178.886,00	178.886,00
12	H.I.S. D.O.O.	Nakup obdelovalnih strojev za proizvodnjo pohištva v Podgorju	24.286,59	123,12	607,14	368,21	109.927,65	107.940,42
13	MASIV gradbeni štvo d.o.o.	Nakup in rekonstrukcija poslovnega objekta v Gornji Radgoni	28.689,76	145,44	717,21	434,97	127.510,00	127.510,04
14	MB-95 d.o.o.	Nakup livarskega stroja za tlačno litje izdelkov iz Al zlitine, ureditev meteorne kanalizacije na sedežu podjetja	17.795,00	90,21	444,86	269,79	82.208,00	79.090,00
15	MILES d.o.o.	Obrat za obdelavo furnirjev v Apačih	31.290,60	158,62	782,23	474,40	154.790,00	139.070,00
16	POČITEK - UŽITEK d.o.o.	Nakup tehnološke opreme za izvajanje zdraviliške dejavnosti	36.814,00	205,31	1.012,46	614,02	210.552,15	176.314,00
17	BRATUŠA DUŠAN s.p.	Nakup specialnega komunalnega stroja s priključki	7.469,54	37,87	186,73	113,25	39.837,55	33.197,96
18	PROGRIN d.o.o.	Prizidek za projektantsko dejavnost v Gornji Radgoni	33.915,30	37,87	186,73	113,25	152.438,65	150.734,65
19	DOERING PETRA s.p.	Nakup opreme za izvajanje dejavnosti zaradi povečanega obsega poslovanja	8.986,50	45,56	224,65	136,24	43.328,00	39.940,00
20	ŠTAJERLES TRADE d.o.o.	Uvedba sistema za vodenje skladiščnega poslovanja	8.553,43	43,36	213,83	129,68	45.618,34	38.015,28
21	TELEING d.o.o.	Nadgradnja obstoječega omrežja kableske televizije z brezžičnimi WiFi vstopnimi točkami in pričetek ponudbe konvergenčnih fiksno- mobilnih	40.500,00	205,31	1.012,46	614,02	217.162,68	180.968,89

		storitev elektronskih komunikacij TELEING d.o.o.						
22	JELEN MIRAN s.p.	Bazen ob Vili Anna v Radencih	8.983,35	45,54	224,57	136,20	47.911,18	39.926,50
23	ULINT d.o.o.	Investicija v stroj za brizganje plastike za inovativen produkt-ekološki lonček za odpadke-think clean	40.500,00	205,31	1.012,46	614,02	223.788,00	186.490,00
24	VIGROS d.o.o.	Uvedba nove tehnologije in modernizacija opreme ter poslovnega procesa z uvedbo elektronskega poslovanja z dokumenti in njihovo arhiviranje	8.939,98	45,32	223,49	135,54	47.679,89	39.733,24
25	RAVNIK-AR VITOMIR s.p.	Nakup zemljišča, ureditev parkirišča in okolice ter nabava nove opreme za diagnostiko	11.791,00	59,77	294,76	178,76	52.405,55	52.405,55
1. ROK SKUPAJ:			586.442,63	2.907,58	14.146,46	8.386,16	3.102.659,56	2.806.120,96
Z. št.	Prijavitelj naziv	Naziv projekta	Višina NPS/ v EUR	SOM³ v letu 2012	SOM v letu 2013	SOM v letu 2014	Celotna vrednost investicije z DDV / v EUR	Vrednost investicije brez DDV / v EUR
1	BORAK d.o.o.	Nakup zemljišča, adaptacija objekta in linija za obdelavo kovin v Gornji Radgoni	7.108,64	35,35	177,70	107,78	37.912,71	31.593,93
2.	BRUS TEREZIJA s.p.	Nakup poslovnega objekta in njegova ureditev ter nabava opreme v Lendavi	35.572,07	176,89	889,30	539,35	164.641,92	158.098,10
3	PGM MOČNIK d.o.o.	Strojna oprema za zemeljska dela v Občini Sveti Jurij ob Ščavnici	30.480,61	151,58	761,99	462,12	162.563,26	135.469,38
4	ZORKO DUŠAN s.p.	Obnovitev gostinskega lokala	21.180,00	105,33	529,49	321,12	112.961,84	94.134,87

³ SOM – subvencija obrestne mere.

5	POMUR- SKI SEJEM, d.d.	Ureditev vhoda in prodajalne kart za sejemske prireditve	26.181,49	130,2	654,51	396,94	116.362,16	116.362,16
6	ŠTUHEC DARINKA s.p.	Nakup poslovnega prostora v Ljutomeru	40.500,00	201,4	1012,45	614,01	2.090,00	209.000,00
7	SO-PRON- ENERGIJA D.O.O.	Nakup tehnološke opreme za vgradnjo referenčne soproizvodne enote za proizvodnjo toplotne in električne energije (SPTE) v Domu starejših občanov Gornja Radgona	22.277,25	110,78	556,89	337,75	118.812	99.010,00
2. ROK SKUPAJ:			183.300,06	911,53	4.582,33	2.779,07	922.253,89	843.668,44
SKUPAJ (1. in 2. ROK):			769.742,69	3.819,11	18.728,79	11.165,23	4.024.913,45	3.649.789,40

Vir: SRRS in RRA Mura (2013).

Tabela 8: Odobreni projekti Javnega razpisa GRNPS⁴ Instrumenta 1, v letu 2012 (vključujoč GSP2⁵)

zap. št.	prijavitelj	naziv projekta	vrednost investicije brez DDV v EUR	lastna sredstva v EUR	kredit v EUR	nepovratna sredstva v EUR	Garancija v EUR	št. novoustva-rjenih delovnih mest
1. ROK								
1	ARTEX, tovarna skladiščne opreme in viličarjev d.o.o.	Uvajanje novega regalnega sistema Maxirack	106.500,00	26.625,00	55.913,00	23.962,00	27.956,50	1
2	Avtoservis in trgovina BRANKO KLAJČAR s.p.	Nakup poslovnega objekta v Noršincih pri Ljutomeru	325.000,00	190.000,00	94.500,00	40.500,00	47.250,00	1
3	PROGRIN, projektiranje, gradbeništvo in inženiring d.o.o.	Prizidek za projektantsko dejavnost v Gornji Radgoni	150.734,65	37.683,66	79.135,69	33.915,30	39.567,84	1
4	MILES lesne tehnologije d.o.o.	Obrat za obdelavo furnirjev v Apačih	139.070,00	34.768,00	73.011,40	31.290,60	36.505,70	2
5	Avto center ANDREJEK, MIRAN ANDREJEK s.p.	Nakup opreme za popravilo in vzdrževanje motornih vozil	58.384,00	14.596,00	30.651,60	13.136,40	15.325,80	1
6	"CAR IMPEX" trgovina, posredovanje CAR ALEKSANDER s.p.	Nakup nepremičnine in prenova, nakup strojev in opreme	214.543,73	79.543,73	94.500,00	40.500,00	47.250,00	4
7	POČITEK - UŽITEK d.o.o.	Nakup tehnološke opreme za izvajanje zdraviliške dejavnosti	176.314,00	45.000,00	94.500,00	36.814,00	47.250,00	3
8	Naravno zdravljenje VITO, VITOMIR RAVNIKAR s.p.	Nakup zemljišča, ureditev parkirišča in okolice ter nabava nove opreme za diagnostiko	53.497,43	14.194,43	27.512,00	11.791,00	13.756,00	1
9	ŠTAJERLES TRADE d.o.o.	Uvedba sistema za vodenje skladiščnega poslovanja	38.015,28	9.503,82	19.958,03	8.553,43	9.979,02	4

⁴ Javni razpis za sof. manjših začetnih investicij in subvencioniranje obrestne mere za bančne kredite v mikro, malih in srednje velikih podjetjih v Pomurski regiji (Uradni list RS, št. 47/12 z dne 22.6.2012).

⁵ Javni razpis za dolgoročne kredite in garancije za dolgoročne kredite za začetne investicije mikro, malih in srednje velikih podjetij v letu 2011 in 2012 (RRA Mura).

zap. št.	prijavitelj	naziv projekta	vrednost investicije brez DDV v EUR	lastna sredstva v EUR	kredit v EUR	nepovratna sredstva v EUR	Garancija v EUR	št. novoustvarjenih delovnih mest
10	Pogrebna dejavnost in cvetličarna Hiacinta DUŠAN BRATUŠA s.p.	Nakup specialnega komunalnega stroja s priključki	33.197,96	8.299,49	17.428,93	7.469,54	8.714,46	0
11	VIGROS, trgovina na debelo in drobno d.o.o.	Uvedba nove tehnologije in modernizacija opreme ter poslovnega procesa z uvedbo elektronskega poslovanja z dokumenti in njihovo arhiviranje	39.733,24	9.933,31	20.859,95	8.939,98	10.429,97	2
12	FIPOSOR d.o.o., finančno-poslovne storitve in davčno svetovanje	Ureditev poslovnih prostorov v Ljutomeru	127.817,03	95.862,77	67.103,94	28.758,83	33.551,97	1
13	C-TEHNOLOGIJA, proizvodnja industrijske opreme d.o.o.	Vzpostavitev čistih prostorov z opremo in komponentami ponudnika	100.440,00	25.110,00	52.731,00	22.599,00	26.365,50	7
14	MB -95 podjetje za inženiring in trgovanje na debelo in drobno Krog d.o.o.	Nakup livarskega stroja za tlačno litje izdelkov iz Al zlitine, ureditev meteorne kanalizacije na sedežu podjetja	79.090,00	57.143,00	41.522,00	17.795,00	20.761,00	1
15	Avtoprevoznik BANKO BORIS s.p.	Čiščenje sončnih elektrarn in zagotavljanje večjega izkoristka fotovoltaičnih panelov	38.960,00	9.740,00	20.454,00	8.766,00	10.227,00	0
16	H.I.S. Proizvodnja pohištva d.o.o.	Nakup obdelovalnih strojev za proizvodnjo pohištva v Podgorju	107.940,42	26.985,11	56.668,72	24.286,59	28.334,36	3
17	ULINT projektni management d.o.o.	Investicija v stroj za brizganje plastike za inovativen produkt - ekološki lonček za odpadke - think clean	186.490,00	51.490,00	94.500,00	40.500,00	47.250,00	1
18	E-TE-CO komunikacijske storitve d.o.o.	Ureditev razvojno predstavitvenega in izobraževalnega centra	158.696,67	39.674,67	83.316,00	35.706,00	41.658,00	2

zap. št.	prijavitelj	naziv projekta	vrednost investicije brez DDV v EUR	lastna sredstva v EUR	kredit v EUR	nepovratna sredstva v EUR	Garancija v EUR	št. novoustvarjenih delovnih mest
19	TELEING, podjetje za trgovino, storitve in telekomunikacijski inženiring d.o.o.	Nadgradnja obstoječega omrežja kabelske TV z brezžičnimi WiFi vstopnimi točkami in pričetek ponudbe konvergenčnih fiksno-mobilnih storitev elektr. Komunik. Teleing d.o.o.	180.968,89	45.968,89	94.500,00	40.500,00	47.250,00	2
20	MASIV gradbeništvo d.o.o.	Nakup in rekonstrukcija poslovnega objekta v G.Radgoni	127.510,04	31.877,51	66.942,77	28.689,76	33.471,38	2
21	Transport in turizem MIRAN JELEN s.p.	Bazen ob Vili Anna v Radencih	39.926,50	9.982,00	20.961,15	8.983,35	10.480,57	0
22	Rastlinjaki, prodaja in montaža PETRA DÖRING s.p.	Nakup opreme za izvajanje dejavnosti zaradi povečanega obsega poslovanja	39.940,00	9.985,00	20.968,50	8.986,50	10.484,25	1
23	FRANC DUH s.p.	Nakup nove opreme - mulčerja in škarje za veje	25.557,00	6.390,00	13.417,00	5.750,00	6.708,50	0
24	Ekonomsko, raziskovalno svetovanje in storitve, KADIŠ MATEVŽ s.p.	Nakup vozila Mercedes benz Unimog 406 z vrtalno garnituro	80.000,00	20.000,00	42.000,00	18.000,00	21.000,00	1
25	GOLAR d.o.o.	Rekonstrukcija poslovnega objekta v G. Radgoni	178.886,00	44.721,50	93.915,15	40.249,35	46.957,57	3
	SKUPAJ		2.807.212,84	945.077,89	1.376.970,83	586.442,63	688.485,39	44
	2. ROK							
26	Svetovalne storitve DA-MI Darinka Štuhec s.p.	Nakup poslovnega prostora Ljutomer	209.000,00	74.000,00	94.500,00	40.500,00	47.250,00	2
27	Pomurski sejem, podjetje za organizacijo sejmov, razstav in prireditev d.d. G. Radgona	Ureditev vhoda in prodajalne kart za sejemske dejavnosti	118.424,21	31.152,59	61.090,14	26.181,49	30.545,07	0

zap. št.	prijavitelj	naziv projekta	vrednost investicije brez DDV v EUR	lastna sredstva v EUR	kredit v EUR	nepovratna sredstva v EUR	Garancija v EUR	št. novoustvarjenih delovnih mest
28	SO-PRON-ENERGIJA, družba za proizvodnjo električne in toplotne energije, trgovino ter svetovanje d.o.o.	Nakup tehnološke opreme za vgradnjo referenčne soproduktne enote za proiz.toplotne in elekt.ener. V Domu starejših G.R.	99.010,00	24.752,50	51.980,25	22.277,25	25.990,12	1
29	Bistro na meji Terezija Brus s.p.	Nakup poslovnega objekta in njegova ureditev ter nabava opreme	160.127,04	41.553,47	83.001,50	35.572,07	41.500,75	1
30	Gostilna Zorko, Dušan Zorko s.p.	Obnovitev gostinskega lokala	94.135,00	23.534,00	49.421,00	21.180,00	24.710,50	1
31	PGM Močnik, prevoznništvo in strojna zemeljska dela d.o.o.	Strojna oprema za zemeljska dela v občini Sv. Jurij ob Ščavnici	135.469,38	33.867,35	71.121,42	30.480,61	35.560,71	2
32	BORAK d.o.o.	Nakup zemljišča, adaptacija objekta in linija za obdelavo kovin v G. R.	31.593,93	7.898,48	16.586,81	7.108,64	8.293,40	1
SKUPAJ			847.759,56	236.758,39	427.701,12	183.300,06	213.850,55	8
SKUPAJ (1. in 2. ROK)			3.654.972,40	1.181.836,28	1.804.671,95	769.742,69	902.335,94	52

Vir: SRRS in RRA Mura (2013).

Tabela 9: Podpisane pogodbe v okviru 5. Javnega razpisa Instrumenta 1, v letu 2013

Zap. št.	Naziv prejemni-ka	Naslov prejemnika	Naziv projekta	Celotna vrednost investicije z DDV / EUR	Vrednost sofinanciranja, v EUR
1	Avtocenter Andrejek, Miran Andrejek s.p.	Trdkova 24, 9263 Kuzma	Prizidava objekta in nakup opreme za tehnične preglede motornih vozil v PE Veščica	317.735,93	123.706,33
2	Daren d.o.o.	Lipovci 251b, 9231 Beltinci	Nakup tiskarskega stroja Maxiflex	340.000,00	340.000,00
3	Niros, Janez Tišler s.p.	Cankova 53, 9261 Cankova	Nakup tehnološke opreme	311.064,00	258.760,00
4	Kozmetika Nobilis d.o.o.	Kranjčeva ulica 12, 9226 M. Toplice	Razvoj med-spa storitev v Pomurju	432.354,84	360.295,70
5	Avto Škafar d.o.o.	Plese 1, 9000 Murska Sobota	Oprema za servisno dejavnost	847.873,51	519.062,51
6	Kadiš Matevž s.p.	Lendavska ulica 45, Černelavci, 9000 M. Sobota	Nakup vrtnega stroja in vrtnega pribora	241.500,00	201.250,00
7	Lanatech d.o.o.	Klavniška ulica 13, 9000 M. Sobota	Naprava za trajnostne teste komponent – EKO tester	686.947,00	318.178,50
8	Medicop d.o.o.	Obrtna ulica 43, 9000 M. Sobota	Nakup proizvodnega stroja in skladiščne opreme za proizvodnjo izdelka »Smartlet«	455.045,79	148.899,54
9	Štefan Pavlinjek s.p.	Temlinova ulica 4, 9000 M. Sobota	Nakup opreme za proizvodnjo izdelkov iz recikliranega polietilena	336.202,00	253.268,14
Skupaj UE Murska Sobota					2.523.420,72
10	Golar d.o.o.	Cesta na stadion 1a, 9250 G. Radgona	Okrepčevalnica Pod gradom	448.480,40	174.766,31
11	Var d.o.o.	Panonska ulica 23, 9250 G. Radgona	Nakup žic. eroz., hidrav. stisk. in CNC frez. centra	386.600,00	243.280,00
12	Robotika Kogler d.o.o.	Šratovci 58, 9252 Radenci	Naložba v dvig razvojno-proizvodnih zmožnosti	1.042.671,96	434.446,65
Skupaj UE Gornja Radgona					852.492,96

Zap. št.	Naziv prejemni-ka	Naslov prejemnika	Naziv projekta	Celotna vrednost investicije z DDV / EUR	Vrednost sofinanciranja, v EUR
13	Makoter d.o.o.	Cven 99d, 9240 Ljutomer	Modernizacija in razširitev proizvodnje z nakupom novega stroja	3.025.176,00	500.000,00
14	Marko Filipič s.p.	Prešernova ulica 25, 9240 Ljutomer	Sončna elektrarna Filipič	244.382,69	119.519,18
15	Sems d.o.o.	Ulica Rada Pušenjaka 29, 9240 Ljutomer	Nakup merilnega stroja Zeiss in CNC centra Mazak	241.820,00	216.979,25
Skupaj UE Ljutomer					836.498,43
16	Šumer d.o.o.	Cesta v Celje 2, 3202 Ljubečna	Multifunkcijski pripomoček za sadje in zelenjavo MFP-EKO	1.482.241,20	500.000,00
Skupaj UE Lendava					500.000,00
17	Kev d.o.o.	Hardek 40c, 2270 Ormož	Oprema za orodja, strojogradnjo in avtomatizacijo	260.160,00	110.000,00
Skupaj UE Ormož					110.000,00
18	Žiher d.o.o.	Moškanjci 1g, 2272 Gorišnica	Proizvodna hala za lesno predelavo	1.572.227,67	490.831,12
SKUPAJ				12.672.482,99	5.313.243,23

Vir: MGRT in RRA Mura (2014).

Tabela 10: Podpisane pogodbe v okviru 6. Javnega razpisa Instrumenta 1, v letu 2014

Zap. št.	Naziv prejemni-ka	Naslov prejemnika	Naziv projekta	Celotna vrednost investicije z DDV / EUR	Vrednost sofinanciranja, v EUR
1	Beltinka Beltinci d.o.o.	Ulica Štefana Kovača 3, 9231 Beltinci	Modernizacija pletilnice	55.000,00	27.000,00
2	Korošak d.o.o.	Glavna ulica 2, Dokležovje, 9231 Beltinci	Mobilni stroj za drobljenje	99.250,00	49.625,00
3	Alojz Zdravec s.p.	Kmečka 19, 9231 Beltinci	Izdelava lepljenih nosilcev	80.661,00	33.057,78
4	Majda Koren s.p.	Bratonci 161, 9231 Beltinci	Gradnja poslovnega objekta	92.826,06	39.040,50
5	Zidarstvo Maučec d.o.o.	Gančani 205a, 9231 Beltinci	Nakup rovokopača in diamantne žage	121.985,19	49.993,93
6	Kalastro, Kalamar Dušan s.p.	Večeslavci 7a, 9262 Rogašovci	Lakirna linija in oprema za pretovor	98.078,56	40.450,39
7	Letonja Leonida s.p.	Ulica Matije Gubca 13 9000 M. Sobota	Oprema za montažo in popravilo gum	83.241,52	34.115,37
8	Lucijan Ficko s.p.	Sveti Jurij 7b, 9262 Rogašovci	Preureditev večnamenskega prostora	93.013,57	38.120,32
9	Nemec Drago s.p.	Krajna 34a, 9251 Tišina	Modernizacija opreme	193.614,00	79.350,00
10	ROTO-Pavlinjek d.o.o.	Gorička ulica 150, Černelavci, 9000 M. Sobota	Hitra izdelava orodij s 3D tiskalnikom	915.800,00	366.320,00
11	Roudi Roman s.p.	Kovačevci 13, 9264 Grad	Izgradnja samopostrežne avtomatske pralnice	334.812,16	137.218,10
12	Počitek – užitek d.o.o.	Ulica ob igrišču 3, 9226 M. Toplice	Termalni bazeni	766.863,92	303.945,56
13	Avto Režonja d.o.o.	Nemčavci 398 9221 Martjanci	Preureditev servisnih prostorov	782.420,84	320.664,28
14	Šavel d.o.o.	Obrtna ulica 36 9000 M. Sobota	Investicija v avtomatsko žago in rezkar	145.112,90	59.472,50
15	Saubermacher d.o.o.	Ulica Matije Gubca 2, 9000 M. Sobota	Specializirano vozilo za prevoz odpadkov	539.786,56	132.734,40
16	Šeruga - Vac d.o.o.	Pečarovci 24, 9202 Mačkovci	Stroj Waterline in Lechita	327.600,00	163.800,00
Skupaj UE Murska Sobota					1.874.908,13

Zap. št.	Naziv prejemni-ka	Naslov prejemnika	Naziv projekta	Celotna vrednost investicije z DDV / EUR	Vrednost sofinanciranja, v EUR
17	Eltratec d.o.o.	Ulica dr. Antona Korošca 23, 9244 Sv. Jurij	Modernizacija proizvodnje	21.399,46	10.216,95
18	GMW d.o.o.	Turjanci 26, 9252 Radenci	Nakup nove tehnološke opreme	177.822,39	72.878,03
Skupaj UE Gornja Radgona					83.094,98
19	Vrtnarstvo, Vladimir Klement s.p.	Cvet 86, 9240 Ljutomer	Nova dejavnost podjetja	58.852,80	24.120,00
20	Murales d.o.o.	Kolodvorska ulica 3, 9240 Ljutomer	Nabava delovnega stroja	119.919,90	39.318,00
21	Marko Filipič s.p.	Prešernova ulica 25, 9240 Ljutomer	Skladišče in kleparska delavnica	120.785,22	49.502,25
22	Malus d.o.o.	Ribiška ulica 18, 9241 Veržej	Nakup in postavitev hladilnice	246.664,26	101.091,91
23	Sems d.o.o.	Ulica Rada Pušenjaka 29, 9240 Ljutomer	Izgradnja hale in nabava peči	306.857,00	153.428,00
24	Miran Filipič s.p.	Babinci 46, 9240 Ljutomer	Nakup stroja Holzma	126.648,20	51.905,00
25	Dušan Zorko s.p.	Boreci 5h, 9242 Križevci	Modernizacija kuhinje	166.359,88	71.854,34
Skupaj UE Ljutomer					491.219,50
26	Gaberk, Martin Tibaut s.p.	Žižki 75, 9232 Črenšovci	Investicija v prostor in opremo	52.096,68	21.950,38
27	Avto Recek d.o.o.	Žižki 94a, 9232 Črenšovci	Izgradnja sodobne avtopralnice	83.264,70	34.124,88
28	Nov dom A.V. d.o.o.	Žižki 52, 9232 Črenšovci	Nabava proizvodne opreme	1.227.837,21	497.841,97
29	Artex d.o.o.	Kolodvorska ulica 43, 9220 Lendava	Proizvodnja zahtevnih varjenih izdelkov	363.054,00	145.000,00
30	Virs d.o.o.	Industrijska ulica 4b, 9220 Lendava	Urejanje programa za sisteme varjenja	187.849,72	76.987,59
31	Ulint d.o.o.	Ulica Štefana Kovača 65, 9224 Turnišče	Brezstopenjski varnostni cilinder	601.338,00	246.450,00
32	Anton Žibrat s.p.	Dolnja Bistrica 32, 9232 Črenšovci	Izgradnja novega poslovnega objekta	174.883,44	134.525,72
33	Mobitex d.o.o.	Notranja ulica 31, 9220 Lendava	Proizvodnja tipskih varjenih elementov	287.269,44	117.733,37

	Skupaj UE Lendava				1.274.613,91
34	I.P.Č. d.o.o.	Ljubljanska cesta 29, 8311 Kostanjevica na Krki	Nakup okolju prijazne tehnologije	30.769,17	10.088,25
35	Šumer d.o.o.	Cesta v Celje 2, 3202 Ljubečna	Prenosni večnamenski mešalnik	1.532.739,68	500.000,00
36	Sava turizem d.d.	Dunajska cesta 152, 1000 Ljubljana	Investicija v tehnološko infrastrukturo	318.149,56	78.233,49
	Skupaj (ostali)				588.321,74
	SKUPAJ			10.934.626,99	4.312.158,26

Vir: MGRT in RRA Mura (2015).

Tabela 11: Pregled odobrenih sredstev po posameznih razpisih 2010-2014 in koeficient razvitosti občin za leti 2013 in 2014

zap. št.	Občina	1. JR (2010)	2. JR (2010)	3. JR (2011)	4. JR (2012)	5. JR (2013)	6. JR (2014)	skupaj JR	GRNPS ⁶	SKUPAJ vsi razpisi	Koeficient razvitosti občin ⁷
1	Murska Sobota	2.675.479,94	350.926,21	194.691,92	2.190.490,92	1.440.658,69	592.642,27	7.444.889,95	201.517,25	7.646.407,20	1,10
2	Beltinci	165.440,00	50.000,00	180.259,50	244.918,50	340.000,00	198.717,21	1.179.335,21	0	1.179.335,21	0,93
3	Cankova	50.000,00	50.000,00	0	120.633,00	258.760,00	0	479.393,00	0	479.393,00	0,74
4	Gornji Petrovci	0	0	0	0	0	0	0	0	0	0,59
5	Grad	0	46.076,91	34.659,79	0	0	137.218,10	217.954,80	0	217.954,80	0,62
6	Hodoš	0	0	0	0	0	0	0	0	0	0,50
7	Kuzma	0	0	50.000,00	0	123.706,33	0	173.706,33	59.113,80	232.820,13	0,51
8	Moravske Toplice	449.630,50	50.000,00	0	109.013,00	360.295,70	624.609,84	1.593.549,04	360.814,00	1.954.363,04	0,81
9	Puconci	100.000,00	0	0	0	0	163.800,00	263.800,00	79.676,90	343.476,90	0,79
10	Rogašovci	0	0	0	0	0	78.570,71	78.570,71	0	78.570,71	0,52
11	Šalovci	47.000,00	0	0	0	0	0	47.000,00	0	47.000,00	0,58
12	Tišina	49.896,50	0	0	0	0	79.350,00	129.246,50	0	129.246,50	0,90
	UE M. Sobota	3.537.446,94	547.003,12	459.611,21	2.665.055,42	2.523.420,72	1.874.908,13	11.607.445,54	701.121,95	12.308.567,49	
13	Črenšovci	187.770,00	0	0	0	0	688.442,95	876.212,95	0	876.212,95	0,90
14	Dobrovnik	197.145,00	0	0	0	0	0	197.145,00	0	197.145,00	0,77
15	Kobilje	0	0	0	0	0	0	0	0	0	0,63
16	Lendava	264.000,00	203.940,25	111.831,67	1.376.213,85	500.000,00	339.720,96	2.795.706,73	428.585,82	3.224.292,55	0,86
17	Odranci	143.418,50	0	40.185,00	0	0	0	183.603,50	0	183.603,50	1,12
18	Turnišče	0	0	0	0	0	246.450,00	246.450,00	182.250,00	428.700,00	0,93
19	Velika Polana	0	0	0	0	0	0	0	0	0	0,66
	UE Lendava	792.333,50	203.940,25	152.016,67	1.376.213,85	500.000,00	1.274.613,91	4.299.118,18	610.835,82	4.909.954,00	

⁶ Javni razpis GRNPS Instrumenta 1, vključujoč GSP2 v letu 2012 (glej Letno poročilo 2012 (2013)). Odobreni zneski vključujejo nepovratne sredstva, kredit in garancijo.

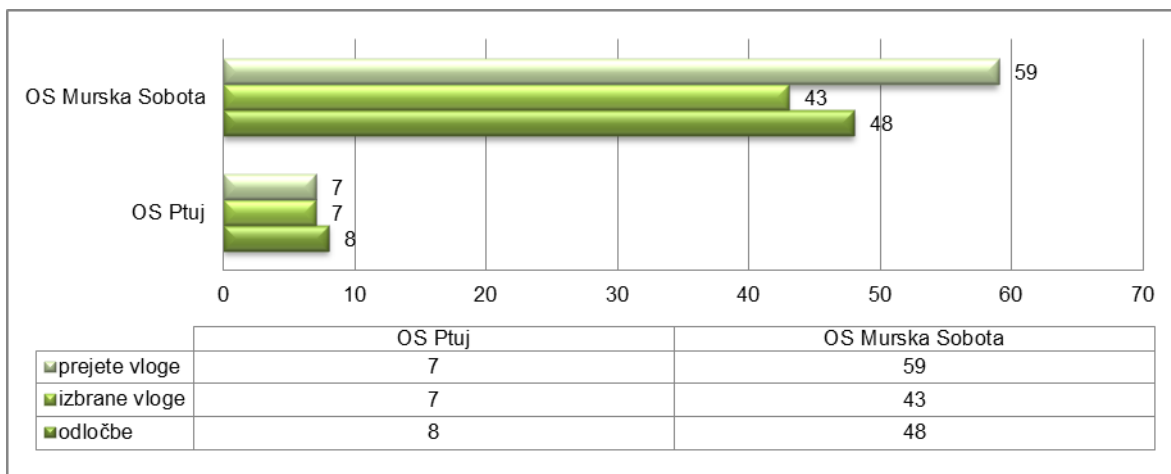
⁷ Koeficient razvitosti občin določi Ministrstvo za finance na podlagi določb Uredbe o metodologiji za določitev razvitosti občin (Uradni list RS, št. 102/2012). V tabeli so navedeni koeficienti razvitosti občin za leti 2013 in 2014. Koeficient 1,00 predstavlja povprečje vseh občin v RS.

zap. št.	Občina	1. JR (2010)	2. JR (2010)	3. JR (2011)	4. JR (2012)	5. JR (2013)	6. JR (2014)	skupaj JR	GRNPS	SKUPAJ vsi razpisi	IRO
20	Ljutomer	356.510,00	40.407,00	100.000,00	0	836.498,43	318.273,25	1.651.688,68	499.808,43	2.151.497,11	0,94
21	Križevci	207.410,00	50.000,00	49.928,00	0	0	71.854,34	379.192,34	195.559,12	574.751,46	0,99
22	Razkrižje	50.000,00	0	0	0	0	0	50.000,00	182.250,00	232.250,00	0,94
23	Veržej	0	0	0	0	0	101.091,91	101.091,91	0	101.091,91	0,87
	UE Ljutomer	613.920,00	90.407,00	149.928,00	0	836.498,43	491.219,50	2.181.972,93	877.617,55	3.059.590,48	
24	Apače	50.000,00	0	0	0	0	0	50.000,00	275.972,87	325.972,87	0,87
25	Gornja Radgona	1.042.684,00	182.226,00	0	599.095,95	418.046,31	0	2.242.052,26	665.709,36	2.907.761,62	0,95
26	Radenci	75.734,53	0	76.485,70	220.900,00	434.446,65	72.878,03	880.444,91	40.425,07	920.869,98	0,99
27	Sveti Jurij	0	0	0	0	0	10.216,95	10.216,95	137.162,74	147.379,69	0,81
	UE Gornja Radgona	1.168.418,53	182.226,00	76.485,70	819.995,95	852.492,96	83.094,98	3.182.714,12	1.119.270,04	4.301.984,16	
28	Ormož	0	0	0	0	110.000,00	0	110.000,00	167.905,22	277.905,22	0,96
29	Središče ob Dravi	0	0	0	0	0	0	0	0	0	0,87
30	Sveti Tomaž	0	0	0	0	0	0	0	0	0	0,92
	UE Ormož	0	0	0	0	110.000,00	0	110.000,00	167.905,22	277.905,22	
	Maribor	0	0	0	500.000,00	0	0	500.000,00	0	500.000,00	
	Gorišnica	0	0	0	0	490.831,12	0	490.831,12	0	490.831,12	
	Kostanjevica na Krki	0	0	0	0	0	10.088,25	10.088,25		10.088,25	
	Celje	0	0	0	0	0	500.000,00	500.000,00		500.000,00	
	Ljubljana	0	0	0	0	0	78.233,49	78.233,49		78.233,49	
	SKUPAJ	6.112.118,97	1.023.576,37	838.041,58	5.361.265,22	5.313.243,23	4.312.158,26	23.070.403,63	3.476.750,58	26.547.154,21	

Vir: RRA Mura (2014, 2015).

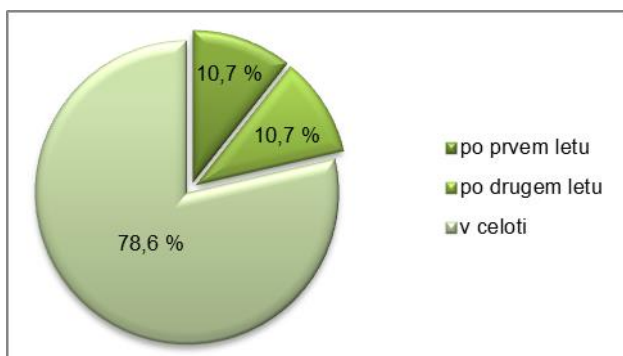
DRUGI UKREP ZAKONA - Spodbude za zaposlovanje

Prikaz 4: Pregled obravnavanih vlog in izdanih odločb v obdobju poročanja.



Vir: Zavod RS za zaposlovanje (2015).

Prikaz 5: Število izdanih odločb glede na dinamiko izplačila v obdobju poročanja.




Vir: Zavod RS za zaposlovanje (2015).

Prikaz 6: Delež zaposlenih v obdobju poročanja po spolu



Vir: Zavod RS za zaposlovanje (2015).

Prikaz 7: Število zaposlenih prikrajšanih delavcev glede na sedež delodajalca, občine, v obdobju poročanja



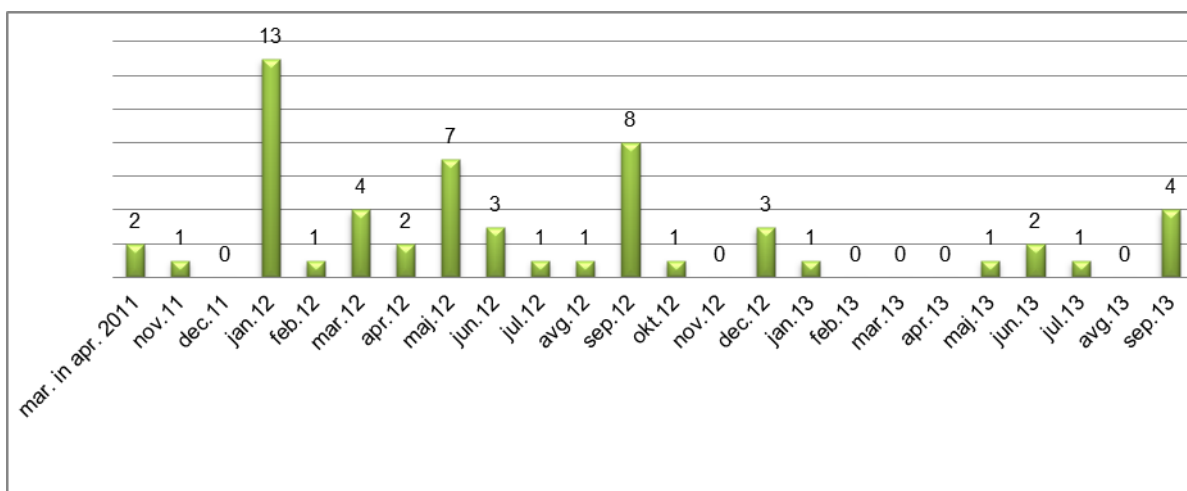
Vir: Zavod RS za zaposlovanje (2015).

Tabela 8: Število zaposlenih oseb po dejavnostih, SKD, v obdobju poročanja

Šifra SKD	Oznaka SKD	Št. oseb
C	Predelovalne dejavnosti	31
E	Oskrba z vodo, ravnanje z odplakami in odpadki, saniranje okolja	11
F	Gradbeništvo	2
G	Trgovina, vzdrževanje in popravila motornih vozil	4
H	Promet in skladiščenje	1
I	Gostinstvo	3
N	Druge raznovrstne poslovne dejavnosti	3
S	Druge dejavnosti	1
Skupaj:		56

Vir: Zavod RS za zaposlovanje (2015).

Prikaz 9: Dinamika zaposlovanja prikrajšanih delavcev po mesecih



Vir: Zavod RS za zaposlovanje (2015).

Tabela 12: Višina sredstev, izplačanih delodajalcem v letu 2014

Zap. št.	Naziv delodajalca	Št. oseb	Višina upravičenih sredstev delodajalcu (EUR)	Delež upravičenih sredstev delodajalcu (%)	Višina izplačanih sredstev delodajalcu (EUR)
1	Frizerski salon "ANI" - Ana Tkalčec s.p.	1	1.518,46	0,89	1.518,46
2	SULA-B, pekarstvo in trgovina, d.o.o.	1	1.524,92	0,89	0,00
3	Bar "BISTRO" Vita, Ivan Bezjak s.p.	1	1.525,26	0,89	1.525,26
4	Optika Focus, družba za storitve, d.o.o.	1	1.526,29	0,89	1.526,29
5	Trgovina Super mobi, posredništvo, prodaja, storitve, Tomaž Paušner s.p.	1	1.573,38	0,92	1.573,38
6	Pečnik – Predelava plastičnih mas in umetnih smol, Silvo Pečnik s.p.	1	1.581,80	0,92	1.581,80
7	GMT podjetje za gradbeništvo, marketing in trgovino d.o.o.	1	2.341,10	1,37	2.341,10
8	Avtoprevoznništvo in storitve z lahko in težko gradbeno mehanizacijo, Rajko Bukovec s.p.	1	3.000,72	1,75	3.000,72
9	Kontarček Martina s.p. - Bar pri lipi	1	3.017,20	1,76	3.017,20
10	Salamon - trgovina na drobno in storitve Metka Bohar s.p.	1	3.031,70	1,77	3.031,70
11	METALMONT, jeklene konstrukcije d.o.o.	2	3.058,21	1,79	3.058,21
12	Gostišče Šiftar, Božena Šiftar s.p.	1	3.161,52	1,85	3.161,52
13	PREFIS, prevozi in varovanje d.o.o.	1	3.273,30	1,91	3.273,30
14	Monicolor mešalni servis, trgovina, storitve in proizvodnja, d.o.o.	1	3.322,78	1,94	3.322,78
15	ARTEX, tovarna skladiščne opreme in viličarjev d.o.o.	1	3.696,38	2,16	0,00
16	Montaža modelarstvo Danijel Rakuša s.p.	1	3.775,22	2,20	3.775,22
17	MEDICOP - specialna oprema d.o.o.	2	4.574,54	2,67	4.574,54
18	Galan, čistilni servis, Dešman Kadife s.p.	3	9.243,41	5,40	9.243,41
19	MAKOTER - proizvodnja embalaže, trgovina in storitve d.o.o.	3	10.496,62	6,13	10.496,62
20	EKO-PARK d.o.o. Lendava, javno podjetje	3	11.980,32	7,00	6.342,86
21	Javno podjetje center za ravnanje z odpadki Puconci d.o.o.	3	12.072,65	7,05	12.072,65

Zap. št.	Naziv delodajalca	Št. oseb	Višina upravičenih sredstev delodajalcu (EUR)	Delež upravičenih sredstev delodajalcu (%)	Višina izplačanih sredstev delodajalcu (EUR) ⁸
22	Komunalno podjetje Ormož d.o.o.	5	15.675,25	9,15	15.675,25
23	Wolford proizvodnja in trgovina d.o.o.	7	21.683,28	12,66	21.683,28
24	XAL SVETILA, proizvodnja d.o.o.	13	44.604,73	26,05	44.604,73
		56	171.259,04	100,00	160.400,28

Vir: Zavod RS za zaposlovanje (2015).

Tabela 13: Povračila prispevkov delodajalcem, v obdobju 2010-2014

Povračila prispevkov delodajalcem / po letih	2011	2012	2013	2014	SKUPAJ
Št. delodajalcev	13	25	25	24	87
Št. brezposelnih oseb, ki so se zaposlile	50	176	117	56	399
IZPLAČILA (povračila prispevkov) v EUR	93.632	504.418	359.410	160.400	1.117.860

Vir: Zavod RS za zaposlovanje, RRA Mura (2015).

Tabela 14: Davčna olajšava za zaposlovanje, v obdobju 2010-2013

Davčna olajšava za zaposlovanje/ po letih	2010	2011	2012	2013	SKUPAJ
Št. davčnih zavezancev	36	55	35	35	
Višina vrednosti v EUR	504.587	1.035.679	966.558	348.902	2.855.726
Davčna korist ⁹ v EUR	106.413	218.698	194.515	65.575	585.201

Vir: FURS, RRA Mura (2015).

⁸ Razlika v skupni višini 10.858,76 EUR bo trem delodajalcem izplačana v letu 2015 (v 30-ih dneh po izdaji odločb zavoda, datiranih ob koncu meseca decembra 2014).

⁹ Davčna korist je razlika med zneskom davka brez olajšave in z olajšavo.

TRETJI UKREP ZAKONA – davčna olajšava za investiranje**Tabela 15: Davčna olajšava za investiranje, v obdobju 2010-2013**

Davčna olajšava za investiranje/ po letih	2010	2011	2012	2013	SKUPAJ
Št. davčnih zavezancev	302	291	238	239	
Višina vrednosti v EUR	8.581.909	7.890.998	7.669.794	8.596.548	32.739.249
Davčna korist ¹⁰ v EUR	1.948.630	1.739.633	1.534.854	1.587.915	6.811.032

Vir: FURS, RRA Mura (2015).

ČETRTI UKREP ZAKONA – Prednostna obravnava programov in projektov**Področje razvoja podeželja****Tabela 16: Področje razvoja podeželja - Objava javnih razpisov za obdobje 1.1.2010-31.12.2014**

		Prispele vloge		Odločbe			Izplačila	
Ukrep	Javni razpis	Število prispelih vlog, potencialno upravičenih do dodatnih točk	% vlog glede na vse doslej prispele vloge za ta ukrep / namen	Število izdanih odločb za vloge, upravičene do dodatnih točk	Višina dodeljenih sredstev z izdanimi odločbami	% dodeljenih sredstev glede na vsa dodeljena sredstva z odločbami	Višina izplačil	% izplačil glede na vsa izplačila pri spodaj navedenih ukrepih / namenih
(1) Avtomatska dodelitev dodatnih deset odstotnih točk :								
ukrep 125 (a in b)	3,4,5,6	14	25,93%	14	7.835.418,00	42,86%	3.182.856,08	19,95%
ukrep 312	3,4,5,6	53	5,04%	32	3.682.381,22	8,02%	2.377.306,59	5,36%
ukrep 321	1	6	100,00%	4	4.268.888,99	100,00%	2.096.284,64	100%
ukrep 323	5,6	24	6,30%	18	1.673.209,32	28,88%	1.270.549,70	17,19%
(2) Vloge, ki morajo za pridobitev dodatnih deset odstotnih točk izpolnjevati vsaj enega od predpisanih pogojev, in sicer:								
ukrep 121								
a) nakup in postavitev rastlinjakov in pripadajočo opremo	11a,11b,12,13a, 13b, 14, 15a, 15b, 15c, 16, 17, 18a, 18b, 18c, 18d, 18e,19a, 19b, 20, 21a, 21b, 22	31	0,75%	24	7.367.506,04	4,50%	4.444.814,01	4,35%
b) prva postavitev oziroma	11a, 11b, 12, 13a, 13b, 14,	42	1,01%	36	2.950.802,46	1,80%	837.997,01	0,82%

¹⁰ Davčna korist je razlika med zneskom davka brez olajšave in z olajšavo.

prestrukturiranje sadovnjakov	15a, 15b, 15c, 16, 17, 18a, 18b, 18c, 18d, 18e, 19a, 19b, 20, 21a, 21b, 22							
c) nakup in postavitve mrež proti toči	11a, 11b, 12, 13a, 13b, 14, 15a, 15b, 15c, 16, 17, 18a, 18b, 18c, 18d, 18e, 19a, 19b, 20, 21a, 21b, 22	47	0,97%	41	2.131.059,09	1,46%	852.796,56	0.84%
d) namakalna infrastruktura na kmetijskih gospodarstvih, kamor spada tudi namakalna oprema, ki je lahko samostojna naložba, in v gradnjo pripadajočih vodnih virov, ali	11a, 11b, 12, 13a, 13b, 14, 15a, 15b, 15c, 16, 17, 18a, 18b, 18c, 18d, 18e, 19a, 19b, 20, 21a, 21b, 22	13	0,27%	16	1.436.685,04	0,98%	488.249,07	0,49%
e) naložba v učinkovito rabo energije in obnovljive vire energije za potrebe kmetijskega gospodarstva	11a, 11b, 12, 13a, 13b, 14, 15a, 15b, 15c, 16, 17, 18a, 18b, 18c, 18d, 18e, 19a, 19b, 20, 21a, 21b, 22	5	0,12%	1	51.313,18	0,03%	43.264,16	0,04%
Ukrep 123								
a) naložba v obnovljive vire energije za potrebe predelovalnega obrata	3,5,6,7, 8, 9a, 9b, 10a, 10b, 11a, 11b,12a, 12b, 13a, 13b, 14	112	15,20%	67	15.106.225,11	15,22%	9.261.232,86	12,33%
b) ohranjanje obstoječega delovnega mesta ali odprtje vsaj enega novega delovnega mesta na 200.000 EUR upravičenih stroškov naložbe vsaj za obdobje 24 mesecev od zaključka naložbe								
c) vlagatelj ima sklenjene pogodbe z lokalnimi primarnimi pridelovalci za vsaj 40 odstotkov vhodne surovine ali								
d) vlagatelj ima								

sklenjeno pogodbo z raziskovalno skupino oziroma je raziskovalna skupina organizacijska enota znotraj vlagatelja								
Ukrep 311								
a) pridobivanje energentov in energije za prodajo na kmetiji iz obnovljivih virov	4,6,7,8	37	7,82%	30	3.010.746,09	9,16%	1.373.322,89	5,98%
b) v proizvodne dejavnosti, povezane s predelavo proizvodov izven Priloge I k Pogodbi in drugih nekmetijskih proizvodov na kmetiji								
c) prodajne dejavnosti na kmetiji ali								
d) turizem.								
Skupaj		384		283	49.514.234,54		26.228.673,57	

Vir: Ministrstvo za kmetijstvo, gozdarstvo in prehrano (2015).

Javni razpisi s področja Razvoja podeželja**Tabela 17: Objava javnih razpisov s področja razvoja podeželja za obdobje 1.1.2014-31.12.2014**

		Prispele vloge		Odločbe			Izplačila	
Ukrep	Javni razpis	Število prispelih vlog, potencialno upravičenih do dodatnih točk	% vlog glede na vse doslej prispele vloge za ta ukrep / namen	Število izdanih odločb za vloge, upravičene do dodatnih točk	Višina dodeljenih sredstev z izdanimi odločbami	% dodeljenih sredstev glede na vsa dodeljena sredstva z odločbami	Višina izplačil	% izplačil glede na vsa izplačila pri spodaj navedenih ukrepih / namenih
(1) Avtomatska dodelitev dodatnih deset odstotnih točk :								
ukrep 125 (a in b)	6	0	0,00%	0	0,00	0,00%	1.322.952,52	20,57%
ukrep 312		0	0,00%	0	0,00	0,00%	1.124.694,10	15,97%
ukrep 321	1	0	0,00%	0	0,00	0,00%	0,00	0,00%
ukrep 323	5,6	0	0,00%	0	0,00	0,00%	387.868,58	42,59%
(2) Vloge, ki morajo za pridobitev dodatnih deset odstotnih točk izpolnjevati vsaj enega od predpisanih pogojev, in sicer:								
ukrep 121								
a) nakup in postavitve rastlinjakov in pripadajočo opremo,	3,5,6,7,9,10,11a,11b,12,13a,13b, 14,15a,15b,15c,16,17,18a,18b, 18c,18d,19a, 19b, 20, 21a, 21b, 22	0	0,00%	0	0,00	0,00%	126.843,88	0,62%
b) prva postavitve oziroma prestrukturiranje sadovnjakov,	3,5,6,7,9,10,11a,11b,12,13a,13b,14, 15a,15b,15c,16,17,18a,18b,18c,18d, 18e,19a, 19b, 20, 21a, 21b, 22	0	0,00%	0	0,00	0,00%	156.209,05	0,77%
c) nakup in postavitve mrež proti toči,	23	1	9,90%	1	2.853,49	14,26%	85.903,35	42,00%
d) namakalna infrastruktura na kmetijskih gospodarstvih, kamor spada tudi namakalna oprema, ki je lahko samostojna naložba, in v	23a	8	19,50%	8	517.184,17	46,67%	285.793,95	1,40%

gradnjo pripadajočih vodnih virov, ali								
e) naložba v učinkovito rabo energije in obnovljive vire energije za potrebe kmetijskega gospodarstva;		0	0,00%	0	0,00	0,00%	0,00	0,00%
Ukrep 123								
	3,5,6,7,8,9a,9b,10a,10b,11a,11b, 12a, 12b, 13a, 13b, 14	0	0,00%	1	123.669,50	2,06%	1.615.090,41	19,30%
a) naložba v obnovljive vire energije za potrebe predelovalnega obrata,								,
b) ohranjanje obstoječega delovnega mesta ali odprtje vsaj enega novega delovnega mesta na 200.000 EUR upravičenih stroškov naložbe vsaj za obdobje 24 mesecev od zaključka naložbe,								
c) vlagatelj ima sklenjene pogodbe z lokalnimi primarnimi pridelovalci za vsaj 40 odstotkov vhodne surovine ali								
d) vlagatelj ima sklenjeno pogodbo z raziskovalno skupino oziroma je raziskovalna skupina organizacijska enota znotraj vlagatelja;								
Ukrep 311								
a) pridobivanje energentov in energije za prodajo na kmetiji iz obnovljivih virov,								
b) v proizvodne dejavnosti, povezane s predelavo proizvodov izven Priloge I k Pogodbi in drugih nekmetijskih proizvodov na kmetiji,	4,6,7,8	0	0,00%	4	161.997,62	8,76%	585.935,86	12,24%
c) prodajne dejavnosti na kmetiji ali								
d) turizem.								
Skupaj		9		14	805.704,78		5.691.291,70	

Vir: Ministrstvo za kmetijstvo, gozdarstvo in prehrano (2015).

Tabela 18: Izplačila iz EKSRP (SLO+EU del) za 1., 2., 3. in 4. os PRP2007-2013 od začetka programskega obdobja - 1.1.2007 do 31.12.2014 (v EUR)

UKREP	Izplačila Pomurje	Ostala Slovenija	Celotna Slovenija	Delež Pomurja
111- Usposabljanje za delo v kmetijskem, gozdarskem in živilskem sektorju	249.049,84 €	1.357.214,49 €	1.606.264,33 €	15,50%
112- Pomoč mladim prevzemnikom kmetij	7.666.774,43 €	47.862.298,39 €	55.529.072,82 €	13,81%
113- Zgodnje upokojevanje kmetov	3.648.259,36 €	12.660.368,62 €	16.308.627,98 €	22,37%
121- Posodabljanje kmetijskih gospodarstev	24.111.461,28 €	83.380.131,62 €	107.491.592,90 €	22,43%
122- Povečanje gospodarske vrednosti gozdov	1.156.470,11 €	21.598.286,21 €	22.754.756,32 €	5,08%
123- Dodajanje vrednosti kmetijskim in gozdarskim proizvodom	11.071.474,51 €	64.063.325,95 €	75.134.800,46 €	14,74%
125- Izboljšanje in razvoj infrastrukture, povezane z razvojem in prilagoditvijo kmetijstva	3.421.755,57 €	12.531.888,19 €	15.953.643,76 €	21,45%
132- Sodelovanje kmetijskih proizvajalcev v shemah kakovosti hrane	31.727,47 €	390.716,98 €	422.444,45 €	7,51%
133- Podpora skupinam proizvajalcev pri dejavnostih informiranja in pospeševanja prodaje za proizvode, ki so vključeni v sheme kakovosti hrane	1.958.743,23 €	5.523.875,83 €	7.482.619,06 €	26,18%
142- Podpore za ustanavljanje in delovanje skupin proizvajalcev	0,00 €	626.691,16 €	626.691,16 €	0,00%
211- Plačila kmetom zaradi omejenih možnosti na gorskih območjih	562.691,42 €	256.461.782,38 €	257.024.473,80 €	0,22%
212- Plačila kmetom na območjih z omejenimi možnostmi, ki niso gorska območja	14.652.465,10 €	59.497.033,06 €	74.149.498,16 €	19,76%
214- Kmetijsko okoljska plačila	73.807.945,28 €	200.851.771,68 €	274.659.716,96 €	26,87%
Ukrep 214-Plačila iz preteklega programskega obdobja 2004-2006 SKOP	0,00€	0,00 €	0,00€	0,00%
311- Diverzifikacija v	2.613.606,26 €	20.364.719,51 €	22.978.325,77 €	11,37%

nekmetijske dejavnosti				
312- Podpora ustanavljanju in razvoju mikro podjetij	3.321.611,71 €	40.990.019,71 €	44.311.631,42 €	7,50%
321- Osnovne storitve za gospodarstvo in podeželsko prebivalstvo	3.312.733,70 €	0,00 €	3.312.733,70 €	100,00%
322- Obnova in razvoj vasi	6.048.580,38 €	21.901.850,45 €	27.950.430,83 €	21,64%
323- Ohranjanje in izboljševanje dediščine podeželja	1.342.335,92 €	6.049.145,53 €	7.391.481,45 €	18,16%
LEADER	2.700.831,44 €	24.987.629,77 €	27.688.461,21 €	9,75%
Skupna vsota	161.678.517,01 €	881.098.749,53 €	1.042.777.266,54 €	15,50%

Vir: Ministrstvo za kmetijstvo, gozdarstvo in prehrano (2015).

Izplačila iz Evropskega kmetijskega sklada za razvoj podeželja EKSRP - po regijah**Tabela 19: Izplačila iz EKSRP (SLO+EU del) za 1., 2., 3. in 4. os PRP 2007-2013 od 1.1.2007 do 31.12.2014, po regijah (v EUR)**

REGIJA	Izplačana sredstva	Delež od celote
GORENJSKA	69.533.682,80 €	6,67%
GORIŠKA	76.539.449,17 €	7,34%
JUGOVZHODNA SLOVENIJA	87.488.203,04 €	8,39%
KOROŠKA	61.701.658,23 €	5,92%
NOTRANJSKO_KRAŠKA	47.290.987,61 €	4,54%
OBALNO-KRAŠKA	35.285.309,26 €	3,38%
OSREDNJESLOVENSKA	102.440.283,15 €	9,82%
PODRAVSKA	171.733.652,90 €	16,47%
POMURSKA	161.678.517,00 €	15,50%
SAVINJSKA	165.276.593,64 €	15,85%
SPODNJEPOSavska	50.013.605,04 €	4,80%
ZASAVSKA	13.795.324,69 €	1,32%
Skupna vsota	1.042.777.266,54 €	100,00%

Vir: Ministrstvo za kmetijstvo, gozdarstvo in prehrano (2015).

Tabela 20: Izplačila iz EKSPR (SLO+EU del) za 1., 2., 3. in 4. os PRP 2007-2013 od 1.1.2014 do 31.12.2014, po regijah (v EUR)

REGIJA	Izplačana sredstva	Delež od celote
GORENJSKA	8.099.153,41 €	5,69%
GORIŠKA	8.577.996,87 €	6,03%
JUGOVZHODNA SLOVENIJA	11.443.509,22 €	8,04%
KOROŠKA	7.761.978,97 €	5,45%
NOTRANJSKO_KRAŠKA	7.257.497,30 €	5,10%
OBALNO-KRAŠKA	3.396.782,58 €	2,39%
OSREDNJESLOVENSKA	10.734.662,70 €	7,54%
PODRAVSKA	25.533.455,00 €	17,94%
POMURSKA	27.735.918,09 €	19,48%
SAVINJSKA	21.058.396,45 €	14,79%
SPODNJEPOSavska	8.323.757,52 €	5,85%
ZASAVSKA	2.426.506,13 €	1,70%
Skupna vsota	142.349.614,24 €	100,00%

Vir: Ministrstvo za kmetijstvo, gozdarstvo in prehrano (2015).

Ukrepi Ministrstva za delo, družino, socialne zadeve in enake možnosti**Tabela 21: pregled strukture brezposelnih oseb v Pomurski regiji¹¹, Območni službi Zavoda RS za zaposlovanje, december 2014**

		SLOVENIJA (dec. 2014)	OS Murska Sobota (dec. 2014)
VSI	število	119.458	9.860
Ženske	število	59.502	5.086
	%	49,8	51,6
Iščejo prvo zaposlitev	število	22.156	1.577
	%	18,5	16,0
Stari do 25 let	število	14.323	1.347
	%	12,0	13,7
Stari 50 let in več	število	36.738	3.443
	%	30,8	34,9
Dolgotrajno brezposelni (12 mes. in več)	število	60.085	4.740
	%	50,3	48,1
Trajno presežni delavci in stečaj.	število	26.438	2.503
	%	22,1	25,4
Invalidi	število	17.646	2.182
	%	14,8	22,1

Vir: Ministrstvo za delo, družino, socialne zadeve in enake možnosti (2015).

¹¹ Podatki se nanašajo na območje, ki ga pokriva Območna služba Zavod RS za zaposlovanje Murska Sobota.

Tabela 22: Število novih vključitev v ukrepe Aktivne politike zaposlovanje (APZ) v OS ZRSZ Murska Sobota¹² v letu 2014¹³

UKREP	Št. novo vključenih	SKUPAJ Višina sredstev v letu 2014
1. Usposabljanje in izobraževanje	1.944	1.170.400
1.1.1.1. NPK- Priprave na potrjevanje	129	93.400
1.1.1.2. NPK Potrjevanje	93	23.800
1.1.2.1. Institucionalno usposabljanje	1.089	277.800
1.1.2.3. Vključitev brezposelnih oseb v podporne in razvojne programe	67	13.600
1.1.2.6. PUM Projektno učenje za mlade 2013-2015	47	113.900
1.1.4.4. Usposabljanje na delovnem mestu 2012/2013	316	564.300
1.1.4.5. Delovni preizkus	169	73.900
1.2.1.2. Programi formalnega izobraževanja 2012/2013	17	7.200
1.2.1.3. Programi formalnega izobraževanja 2014/2015	17	7.200
3. Spodbude za zaposlovanje	334	1.838.850
3.1.1.7. Zaposli.me PLUS	80	360.000
3.1.1.8. Zaposli.me 5/2014	70	382.500
3.1.2.1. Prvi izziv 2014	68	416.750
3.1.2.2. Zaposli.me 6/2014	69	325.000
3.2.1.2. Povračilo prispevkov na podlagi ZRPPR1015	47	137.100
3.1.1.6. Program 50 plus		132.500
3.1.1.4. Zaposli.me 2012/2013		85.000
4. Kreiranje delovnih mest	1.229	7.430.000
4.1.1.1. Javna dela	1.176	7.310.000

¹² Vštete so samo nove vključitve, ne pa tudi tiste, ki so se nadaljevale iz preteklega leta. Podatki o številu vključitvah in porabi finančnih sredstev se nanašajo le na občine, ki sodijo v pristojnost Območne službe Zavod RS za zaposlovanje M. Sobota

¹³ Pri številu vključitev so upoštevane le nove vključitve v letu 2014, medtem ko se višina izplačanih sredstev nanaša tudi na izpolnitev obveznosti po pogodbah sklenjenih v letu 2013. Višina sredstev se nanaša na porabo za posamezni ukrep APZ in vključuje tako sredstva integralnega proračuna, kakor tudi sredstva Evropskega socialnega sklada

4.1.1.3. Javna dela, Pomoč v primeru elementarnih nesreč	1	
4.1.2.7. Prvi izziv		5.000
4.1.2.8. Delovna vključenost starejših oseb	29	115.000
4.2.1.2. Spodbujanje socialne vključenosti in enakih možnosti na trgu dela	23	
5. Spodbujanje samozaposlovanja		357.300
5.1.1. Pomoč pri samozaposlitvi		2.300
5.2.1.2. Subvencije za samozaposlitev		250.000
5.2.1.3. Samozaposlovanje 2014		105.000
SKUPAJ	3.507	10.796.550

Vir: Ministrstvo za delo, družino, socialne zadeve in enake možnosti (2015).

Tabela 23: Odobreni projekti v Pomurski regiji v okviru javnega razpisa Spodbujanje enakih možnosti in socialne vključenosti, v letu 2010

Projekt	SPODRAST				ROMANO KHER			
Upravičenelec	Mozaik, društvo za socialno vključenost				Regionalna razvojna agencija Mura			
Kontaktne osebe	Goran Milošević				Romeo Varga			
Elektronska pošta	goran.milosevic@siol.net				romeo@rra-mura.si			
Telefon	041/328 045				02/ 5348 024			
Projektni partnerji	Društvo za razvoj podeželja – Pomelaj, ZRP Pomelaj, z.o.o.				Inštitut za narodnostna vprašanja, Združenje forum romskih svetnikov Slovenije, Romski akademski klub, Zavod za socialni razvoj Murska Sobota			
Vrednost projekta	999.490,00 EUR				994.600,00 EUR			
	2011	2012	2013	2014	2011	2012	2013	2014
Odobreno	214.580	286.660	259.565	238.685	287.765	225.525	225.525	225.525
Realizirano	84.265,14	282.876,12	317.326,94	254.821,65	24.676,12	223.166,03	203.555,79	245.316,40

	2015				2015			
Odobreno	55.696,10				70.223,09			
Realizirano								
Trajanje projekta	48 mesecev				48 mesecev			
Ciljna skupina	invalidi, osebe starejše od 50 let, ženske na podeželju, bivši odvisniki in bivši kaznjenci.				Romi			
Opis	V projekt bo vključenih 200 oseb, od tega 111 žensk in 9 mladih iz Pomurske regije. V usposabljanje bo vključenih 20 oseb iz ciljne skupine mladih pod 25 let brez ali z nizko stopnjo izobrazbe ter starejših od 50 let, ki imajo praktično izredno nizke in omejene možnosti za izstop iz začaranega kroga socialne izključenosti in potisnjenosti na rob družbe. Vključeni se bodo usposobili za delo kuharjev, natakarev ter kulturno turističnih animatorjev, 15 pa se bo za čas trajanja projekta tudi zaposlilo. V celotnem obdobju trajanja projekta je bilo vanj vključenih skupno 70 oseb. Med vključenimi je bilo 7 invalidov, 6 starejših oseb, 59 žensk na podeželju, 1 bivši odvisnik ter 1 bivši kaznenec. Tekom projekta so 24 oseb iz ciljne skupine tudi zaposlili. V letu 2014 se je zaposlilo 7 oseb.				V projekt bo vključenih 100 Romov, ki se bodo usposabljali za večjo možnost zaposlitve, kjer se preko pomoči zaposlitvenega agenta pričakuje 25 zaposlitev Romov. V usposabljanje za Romske aktiviste bo vključenih 30 oseb, neposredno pa bo tekom projekta omogočena zaposlitev 4 Romom za pripravo in izvedbo projektov. V celotnem obdobju trajanja projekta je bilo v usposabljanje vključenih skupno 61 Romov. Tekom projekta se je zaposlilo 14 oseb iz ciljne skupine.			

Vir: Ministrstvo za delo, družino, socialne zadeve in enake možnosti (2012, 2013, 2014, 2015).

Tabela 24: Odobreni projekti v Pomurski regiji v okviru javnega razpisa Spodbujanje razvoja socialnega podjetništva, v letu 2012

Projekt	Razvoj turizma na eko-socialni kmetiji Korenika				Razvoj socialnih tržnih produktov v agroživilstvu			
Upravičenec	Korenika				Pan-nutri d.o.o.			
Projektna partnerja	Društvo za promocijo in zaščito prekmurskih dobrot Mozaik, društvo za socialno vključenost				Društvo zeliščarjev Pomurje			
Vrednost projekta	299.952,75 EUR				299.124,85 EUR			
	2012	2013	2014	2015	2012	2013	2014	2015
Odobreno	0,00	89.201,95	108.843,30	101.907,50	8.004,45	119.271,15	103.744,45	68.104,80
Realizirano		89.201,30	108.775,94			118.838,84	110.215,64	

Trajanje projekta	36 mesecev (začetek projekta je bil z dne 24.8.2012).	36 mesecev (začetek projekta je bil z dne 24.8.2012).
Ciljna skupina	Med ranljive skupine po tem razpisu štejemo osebe, ki niso v delovnem razmerju in so: <ul style="list-style-type: none"> - osebe starejše od 50 let; - mladi do dopolnjenega 25. leta starosti brez ali z nizko stopnjo izobrazbe; - pripadniki romske skupnosti; - bivši odvisniki, vključeni v programe rehabilitacije; - invalidi; - bivši kaznjenci; - migranti; - begunci in - druge ranljive skupine z ustrežno utemeljitvijo prijavitelja, ki jo v postopku ocenjevanja vloge prijavitelja potrdi strokovna komisija. 	
Opis	V okviru projekta bo podprt razvoj turistične ponudbe na eko-socialni kmetiji KORENIKA. V prvi fazi je načrtovana vzpostavitev zeliščnega vrta in zunanjega prostora za pogostitve skupin obiskovalcev, v drugem delu pa preureditev obstoječega gospodarskega poslopja v razstavno/delavniško/prodajni prostor. Prav tako bo izvedeno usposabljanje oseb za tradicionalna kmečka opravila, kot so oranje, setev, žetev in mlačev, organizirane bodo različne etnološke prireditve, kjer bodo praktično prikazani tradicionalni običaji in obrti. V okviru projekta se je usposobilo 13 oseb iz ranljivih ciljnih skupin: starejši nad 50 let, mladi in Romi. Za obdobje najmanj 18 mesecev so zaposlili 3 osebe.	V okviru projekta bo pripravljen programa usposabljanja in izvedeno usposabljanje za osebe iz ciljnih skupin za opravljanje različnih del na področju agroživilstva, priprava živil za trg in predelave živil ter razviti vsaj tri zdrava prehranska izdelka namenjena potrošnikom. Prav tako bo pripravljena analiza potreb kmetijsko-živilske industrije z vključevanjem lokalnih trgov v razvoj novih izdelkov. V okviru projekta se je usposobilo 10 oseb iz ranljivih ciljnih skupin: starejši od 50 let, mladi, invalidi in Romi. Za obdobje najmanj 18 mesecev so zaposlili 3 osebe.

Vir: MDDSZ in RRA Mura (2013, 2014, 2015).

Projekt	Mura nas povezuje			
Upravičenec	Regionalni sklad dela za Pomurje			
Projektna partnerja	Fundacija Tramp, ustanova za izobraževanje			
Vrednost projekta	291.688 EUR			
	2012	2013	2014	2015
Odobreno	0,00	143.800,30	140.687,55	18.839,91
Realizirano	0.00	92.270,89	119.289,15	
Trajanje projekta	25 mesecev (začetek projekta je bil z dne 1.10.2012).			
Ciljna skupina	Med ranljive skupine po tem razpisu štejemo osebe, ki niso v delovnem razmerju in so: <ul style="list-style-type: none"> - osebe starejše od 50 let; 			

	<ul style="list-style-type: none"> - mladi do dopolnjenega 25. leta starosti brez ali z nizko stopnjo izobrazbe; - pripadniki romske skupnosti; - bivši odvisniki, vključeni v programe rehabilitacije; - invalidi; - bivši kaznjenci; - migranti; - begunci in - druge ranljive skupine z ustrezno utemeljitvijo prijavitelja, ki jo v postopku ocenjevanja vloge prijavitelja potrdi strokovna komisija.
Opis	V okviru projekta bodo ponovno uporabljena nerabljena oblačila, ki bodo postala koristna, saj bodo iz njih nastala nova trendovska oblačila, kolekcija oblačil za nosečnice in invalide ter brezplačna oblačila za osebe iz ranljivih ciljnih skupin. Projekt bo tako prispeval k zmanjševanju negativnih vplivov na okolje, zaposlovanju oseb iz ciljnih skupin in razvoju nove tržne dejavnosti. V okviru projekta se je usposobilo 6 oseb iz ranljivih ciljnih skupin: starejši od 50 let (bivše Murine šivilje) in mladi. Za obdobje najmanj 18 mesecev so zaposlili 3 osebe.

Vir: MDDSZ in RRA Mura (2013, 2014, 2015).

Tabela 25: Izbrane fakultete in smeri študija študentov v študijskem letu 2014/2015, ki prejemajo štipendijo s strani Pomurske izobraževalne fundacije (PIF)

FAKULTETA	ŠTUDIJSKI PROGRAM
ALMA MATER EUROPAEA - ECM	Socialna gerontologija VS
Fakulteta za arhitekturo, UL	Enoviti magistrski študij Arhitektura
Ekonomska fakulteta, UL	Poslovna logistika - II. stopnja
Fakulteta za farmacijo, UL	Enovit magistrski študij Farmacija
ALMA MATER EUROPAEA - ECM	Socialna gerontologija, VS
Fakulteta za elektrotehniko, računalništvo in informatiko, UM	Vizualna komunikacija
Fakulteta za arhitekturo, UL	Enovit magistrski študij Arhitektura
Fakulteta za strojništvo, UL	Mehanika gradiv, sistemov in procesov - II. stopnja
Biotehniška fakulteta, UL	Mikrobiologija - II. stopnja
Zdravstvena fakulteta, UL	Delovna terapija
Filozofska Fakulteta, UM	Anglistika in medkulturna germanistika – II. stopnja
Pravna fakulteta, UM	Pravo - II. stopnja
Naravoslovnotehniška fakulteta, UL	Oblikovanje tekstilij in oblačil
Ekonomska fakulteta, UL	Mednarodno poslovanje – II. stopnja
Fakulteta za gradbeništvo, UM	Arhitektura - II. stopnja
Fakulteta za farmacijo, UL	Enovit magistrski študij Farmacija
Fakulteta za naravoslovje in matematiko, UM	Fizika
Filozofska fakulteta, UM	Psihologija
Fakulteta za družbene vede, UL	Kulturologija
Filozofska fakulteta, UL	Psihologija – II. stopnja

Teološka fakulteta, UL	Zakonske in družinske študije - II. stopnja
Biotehniška fakulteta, UL	Biologija - II. stopnja
Fakulteta za gradbeništvo in geodezijo, UL	Gradbeništvo
Ekonomska šola MS, Višja strokovna šola	Ekonomist – računovodja za gospodarstvo
Fakulteta za elektrotehniko, računalništvo in informatiko, MB	Medijske komunikacije - II. stopnja
Veterinarska fakulteta, UL	Veterinarstvo
Filozofska fakulteta, UM	Dvopredmetno sociologija in zgodovina
Fakulteta za strojništvo, UM	Tehniško varstvo okolja
Filozofska fakulteta, UM	Psihologija - II. stopnja
Pedagoška fakulteta, UM	Likovna pedagogika
Filozofska fakulteta, UL	nemcistika, rusistika
Filozofska fakulteta, UL	Psihologija - II. stopnja
Fakulteta za gradbeništvo in geodezijo, UL	Tehnično upravljanje nepremičnin
Filozofska fakulteta, UL	Psihologija
Veterinarska fakulteta, UL	Enovit magistrski študij Veterinarstvo
Akademija za glasbo, UL	Glasbena umetnost - saksofon
Fakulteta za kemijo in kemijsko tehnologijo, UL	Kemija - II. stopnja
Fakulteta za kemijo in kemijsko tehnologijo, UM	Kemija
Fakulteta za gradbeništvo, UM	Arhitektura
Filozofska fakulteta, UM	Slovenski jezik in književnost in zgodovina - II. stopnja
Medicinska fakulteta, UL	Medicina
Fakulteta za arhitekturo, UL	Urbanizem
Zdravstvena fakulteta, UL	Babištvo
Fakulteta za naravoslovje in matematiko, UM	Ekologija z naravovarstvom
Fakulteta za elektrotehniko, računalništvo in informatiko, UM	Elektrotehnika - II. stopnja
Ekonomska fakulteta, UL	Podjetništvo - II. stopnja
Naravoslovnotehniška fakulteta, UL	Oblikovanje tekstilij in oblačil
Naravoslovnotehniška fakulteta, UL	Oblikovanje tekstilij in oblačil
Fakulteta za arhitekturo, UL	Enovit magistrski študij Arhitektura
Fakulteta za strojništvo; Fakulteta za elektrotehniko, računalništvo in informatiko	Mehatronika - II. stopnja
Fakulteta za socialno delo, UL	Socialno delo
Zdravstvena fakulteta, UL	Fizioterapija
Filozofska fakulteta, UM	Medkulturna germanistika - II. stopnja
Pedagoška fakulteta, UP	Inkluzivna pedagogika – II. stopnja
Fakulteta za varnostne vede, UM	Varnost in policijsko delo
Fakulteta za strojništvo, UL	Toplotna in procesna tehnika – II. stopnja
Fakulteta za matematiko in fiziko, UL	Medicinska fizika - II. stopnja
Biotehniška fakulteta, UL	Biologija
Pedagoška fakulteta, UP	Predšolska vzgoja
Fakulteta za strojništvo, UM	Konstrukterstvo - II. stopnja
Pedagoška fakulteta, UM	Glasbena pedagogika

Biotehniška fakulteta, UL	Biotehnologija
Fakulteta za socialno delo, UL	Socialno delo z družino - II. stopnja
Biotehniška fakulteta, UL	Mikrobiologija - II. stopnja
Fakulteta za elektrotehniko, računalništvo in informatiko, UM	Elektrotehnika - II. stopnja
Fakulteta za turistične študije – Turistica, UP	Turizem - II. stopnja
Stomatološka fakulteta, Zagreb	Stomatologija
Stomatološka fakulteta, Zagreb	Stomatologija
Filozofska fakulteta, UM	Angleški jezik in književnost, slovenski jezik in književnost
Zdravstvena fakulteta, UL	Babištvo
Fakulteta za farmacijo, UL	Farmacija
Biotehniška fakulteta, UL	Lesarstvo
Fakulteta za elektrotehniko, računalništvo in informatiko, UM	Medijske komunikacije
Fakulteta za naravoslovje in matematiko, UM	Fizika
Fakulteta za kemijo in kemijsko tehnologijo, UL	Biokemija
Biotehniška fakulteta, UL	Strukturna in funkcionalna biologija – II. stopnja
Biotehniška fakulteta, UL	Biotehnologija
Medicinska fakulteta, UM	Enovit magistrski študij Medicina
Zdravstvena fakulteta, UL	Ortotika in protetika
Fakulteta za strojništvo, UM	Mehatronika
Naravoslovnotehniška fakulteta, UL	Geologija
Biotehniška fakulteta, UL	Živilstvo – II. stopnja
Filozofska fakulteta, UL	Psihologija – II. stopnja
Fakulteta za farmacijo, UL	Enovit magistrski študij Farmacija
Fakulteta za družbene vede, UL	Komunikologija- tržno komuniciranje in odnosi z javnostmi
Fakulteta za naravoslovje in matematiko, UM	Matematika – BMAG
Višja ekonomska šola MS	Ekonomist
Pedagoška fakulteta, UM	Glasbena pedagogika
Fakulteta za strojništvo, UL	Strojništvo razvojno raziskovalni program – II. stopnja
Fakulteta za farmacijo, UL	Enoviti magistrski študij Farmacija
Višja strokovna šola za gostinstvo in turizem Maribor	Velnes
Pedagoška fakulteta, UM	Razredni pouk
Fakulteta za naravoslovje in matematiko, UM	Matematika – II. stopnja
Biotehniška fakulteta, UL	Mikrobiologija
Fakulteta za socialno delo, UL	Socialno delo
Fakulteta za računalništvo in informatiko, UL	Računalništvo in informatika
Pedagoška fakulteta, UM	Glasbena pedagogika – II. stopnja
Fakulteta za strojništvo, UM	Strojništvo-konstrukterstvo
Višja strokovna šola MS	Informatika
Fakulteta za zdravstvene vede, UM	Zdravstvena nega

Fakulteta za turistične študije-Turistica, UP	Management turističnih destinacij
Pedagoška fakulteta, UP	Razredni pouk – II. stopnja
Fakulteta za elektrotehniko, računalništvo in informatiko, UM	Informatika in tehnologije komuniciranja – II. stopnja
Filozofska fakulteta, UM	Psihologija – II. stopnja
Filozofska fakulteta, UM	Poučevanje angleščine in slovenski jezik in književnost – II. stopnja
Fakulteta za naravoslovje in matematiko, UM	Fizika – III. stopnja
Fakulteta za socialno delo, UL	Socialno delo
Fakulteta za farmacijo, UL	Laboratorijska biomedicina – II. stopnja
Medicinska fakulteta, UL	Enovit magistrski študijski program Medicina
Ekonomsko poslovna fakulteta, UM	Management in organizacija poslovanja – II. stopnja
Fakulteta za elektrotehniko, računalništvo in informatiko, UM	Gospodarsko inženirstvo – II. stopnja
Zdravstvena fakulteta, UL	Sanitarno inženirstvo
Fakulteta za naravoslovje in matematiko, UM	Izobraževalna matematika – II. stopnja
Fakulteta za zdravstvene vede, UM	Zdravstvena nega
Fakulteta za dizajn	Dizajn, notranja oprema – II. stopnja
Ekonomska fakulteta, UL	Denar in finance – II. stopnja
Filozofska fakulteta, UL	Anglistika, sociologija – II. stopnja
Filozofska fakulteta, UM	Madžarski jezik s književnostjo in pedagogika – II. stopnja
Fakulteta za šport, UL	Športna vzgoja
Fakulteta za kemijo in kemijsko tehnologijo, UL	Kemija – II. stopnja
Fakulteta za komercialne in poslovne vede	Komerciala
Fakulteta za šport, UL	Kineziologija – II. stopnja
Pedagoška fakulteta, UM	Razredni pouk – II. stopnja
Pedagoška fakulteta, UM	Predšolska vzgoja (VS)
Fakulteta za šport, UL	Športna vzgoja
Filozofska fakulteta, UM	Angleški jezik in književnost; Nemški jezik in književnost
Pedagoška fakulteta, UL	Poučevanje na razredni stopnji – II. stopnja
Fakulteta za strojništvo, UM	Strojništvo – II. stopnja
Fakulteta za strojništvo, UM	Strojništvo – II. stopnja
Pedagoška fakulteta, UM	Razredni pouk – II. stopnja
Filozofska fakulteta, UM	Slovenski jezik in književnosti (pedagoška smer)/ pedagogika – II. stopnja
Fakulteta za gradbeništvo in geodezijo, UL	Gradbeništvo – nizke gradnje – II. stopnja
Filozofska fakulteta, UM	Sociologija in filozofija
Pedagoška fakulteta, UM	Predšolska vzgoja
Veterinarska fakulteta, UL	Enovit magistrski študij Veterinarstvo
Fakulteta za farmacijo, UL	Enovit magistrski študij Farmacija
Ekonomsko – poslovna fakulteta, UM	Management marketinga – II. stopnja

Vir: Pomurska izobraževalna fundacija (2015)

Tabela 26: Podeljene štipendije v okviru Regijske štipendijske sheme (RŠS), v letu 2014

SOFINANCIRAN E OPERACIJE (85 % ESS, 15 % SLO. UDELEŽBA)	ŠTEVI- LO PODE- LJENIH ŠTIPE- NDIJ	DIJ- AKI	ŠTU- DENTI	MIRO- VANJE	NADALJE- VANJE ŠOLANJA (ODLOG)	PREK- INITVE	ZAPO- SLENI	ŠT. AKTIV- NIH PREJE- MNI- KOV ŠTIPE- NDIJ	ŠTEV. VKLJUČE- NIH DELODA- JALCEV	IZDANI ZAHTEVKI ZA SOFINANCI- RANJE ŠTIPENDIJE (MDDSZ) V EUR ¹⁴
JR RŠS 08/09	82	26	56	1	17	29	31	2	32	444.280,02
JR RŠS 08/09 - dodatni JR	65	24	40	0	11	20	25	1	26	425.310,62
JR RŠS 09/10	54	23	31	1	16	15	14	3	30	365.811,21
JR RŠS 10/11	31	5	26	3	4	7	3	9	20	247.422,97
JR RŠS 11/12	26	9	17	3	5	2	2	7	22	172.820,56
JR RŠS 12/13	27	7	20	2	1	3	2	15	20	122.381,14
JR RŠS 13/14	30	7	23	2	1	2	-	25	25	83.567,26
JR RŠS 14/15	19	6	13	0	0	-	-	19	13	0,00
SKUPAJ	334	107	226	12	55	78	77	81	188	1.861.593,78

Vir: Regionalna razvojna agencija Mura (2015).

Tabela 27: Stanje štipendij v Pomurski regiji, v letu 2014

Vrsta štipendije	Leto 2013/2014	Leto 2014/2015
Zoisova dijaki	Ni podatka	Ni podatka
Zoisova študent	Ni podatka	Ni podatka
Državne štipendije	Ni podatka	1.792
Pomurska izobraževalna fundacija	128	137
Regijska štipendijska shema ¹⁵	315 ¹⁶	334 ¹⁷
Skupaj	443	2.263

Vir: MDDSZ, RRA MURA, PIF (2014, 2015).

¹⁴ Podatki v zadnjem stolpcu izkazujejo stanje na dan 31.12.2014.¹⁵ V to številko so vključeni aktivni štipendisti in ne tisti, ki imajo v šolskem in študijskem letu status mirovanja.¹⁶ Število dodeljenih štipendij od 2008/2009 do 2013/2014, kumulativno.¹⁷ Število dodeljenih štipendij od 2008/2009 do 2014/2015, kumulativno. V šolskem letu 2014/2015 je podeljenih 19 štipendij.

Tabela 28: Odobrena sredstva Pomurski regiji po javnih razpisih/ukrepih Direktorata za podjetništvo, konkurenčnost in tehnologijo na Ministrstvu za gospodarski razvoj in tehnologijo v letih od 2008 do 2014

leto odobritve pomoči / javni razpis / ukrep \ regija / instrument	Pomurska								Skupaj vse regije			
	Odobrena višina subvencije	Delež	Odobrena višina lastniškega financiranja	Delež	Odobrena višina kredita	Delež	Odobrena višina garancije	Delež	Odobrena višina subvencije	Odobrena višina lastniškega financiranja	Odobrena višina kredita	Odobrena višina garancije
Skupaj v letu 2008	2.482.023	2,03%			3.315.761	68,00%	300.000	2,11%	122.171.817		4.876.261	14.215.556
Skupaj v letu 2009	6.724.918	3,68%			77.000	1,25%	2.748.183	4,36%	182.533.334		6.136.000	62.973.859
Skupaj v letu 2010	863.041	2,93%		0,00%		0,00%	2.909.888	4,70%	29.450.821	20.563.157	4.772.556	61.888.012
Skupaj v letu 2011	27.126.650	13,05%		0,00%		0,00%	2.040.460	2,63%	207.929.655	13.374.000	5.129.886	77.523.502
Skupaj v letu 2012	232.575	0,81%					1.381.498	3,28%	28.622.782			42.073.650
Skupaj v letu 2013	1.668.810	2,37%			453.600	5,37%	1.092.960	1,26%	70.510.527		8.443.922	86.549.914
Javni razpis Garancije Sklada za bančne kredite s subvencijo obrestne mere namenjene tehnološko inovativnim projektom (P1 TIP 2013)*		0,00%						0,00%	372.985			2.486.568
Zakon o pomoči za reševanje in prestrukturiranje gospodarskih družb v težavah		0,00%				0,00%		0,00%	216.290		6.504.309	500.000
Javni razpis za krepitev razvojnih oddelkov v podjetjih 2013 (KROP 2013)	395.551	4,09%							9.682.093			
Javni razpis za subvencije za zagon inovativnih podjetij v letu 2014 (P2A 2014)		0,00%							800.000			
Javni razpis za garancije Sklada za bančne kredite s subvencijo obrestne mere (P1 2014)*	3.200	0,13%					16.000	0,13%	2.425.042			12.125.211
Javni razpis za garancije Sklada za bančne kredite s subvencijo obrestne mere namenjene tehnološko inovativnim projektom (P1 TIP 2014)*	36.000	0,98%					120.000	0,98%	3.676.938			12.256.461
Javni razpis za garancije	151.816	4,07%					759.080	4,07%	3.728.173			18.640.863

Sklada za bančne kredite s subvencijo obrestne mere (P1B 2014)*												
Javni razpis za garancije Sklada za bančne kredite s subvencijo obrestne mere (P1B TIP 2014)*	121.618	2,28%					405.397	2,28%	5.322.934			17.743.318
Javni razpis za mikrokredite za mikro in mala podjetja (P7 2014)					253.767	5,08%					4.994.409	
Javni razpis za semenski kapital - konvertibilno posojilo za zagon inovativnih podjetij v višini 50.000 EUR (SK50 2014)						0,00%					1.000.000	
Javni razpis za semenski kapital - lastniški vstop za rast inovativnih podjetij v višini 200.000 EUR (SK200 2014)			200.000	50,00%						400.000		
Javni razpis za subvencije za zagon inovativnih podjetij v letu 2014 (P2B 2014)	54.000	2,86%							1.890.000			
Skupaj v letu 2014	762.185	2,71%	200.000	50,00%	253.767	2,03%	1.300.477	2,04%	28.114.455	400.000	12.498.718	63.752.421
Skupaj od 2008 do 2014	39.860.201	5,96%	200.000	0,58%	4.100.128	9,80%	11.773.465	2,88%	669.333.390	34.337.157	41.857.343	408.976.912

* navedena predvidena višina subvencije obrestne mere

Vir: Ministrstvo za gospodarski razvoj in tehnologijo, Direktorat za podjetništvo, konkurenčnost in tehnologijo (2015).

Tabela 29: prejemniki sredstev Pomurske regije po javnih razpisih/ukrepih Direktorata za podjetništvo, konkurenčnost in tehnologijo na Ministrstvu za gospodarski razvoj in tehnologijo v letu 2014

Javni razpis	Prejemnik sredstev (upravičenec)	Odobrena višina subvencije	Odobrena višina lastniškega financiranja	Odobrena višina kredita	Odobrena višina garancije
Javni razpis za krepitev razvojnih oddelkov v podjetjih 2013 (KROP 2013)	GeoEnergetika, družba za okolju prijazne energije, d.o.o.	89.300			
	Techne, projektiranje in svetovanje d.o.o.	142.879			
	Telesis, telekomunikacijske tehnologije, proizvodnja, posredništvo, trgovina in svetovanje d.o.o.	163.372			
Javni razpis za garancije Sklada za bančne kredite s subvencijo obrestne mere (P1 2014)*	RASTLINJAKI, PRODAJA IN MONTAŽA, Petra Döring s.p.	3.200			16.000
Javni razpis za garancije Sklada za bančne kredite s subvencijo obrestne mere namenjene tehnološko inovativnim projektom (P1 TIP 2014)*	KLEPARSTVO, KROVSTVO ŠINKO d.o.o.	36.000			120.000
Javni razpis za garancije Sklada za bančne kredite s subvencijo obrestne mere (P1B 2014)*	ALUVAR IZDELAVA KOVINSKIH IZDELKOV D.O.O.	42.000			210.000
	GRAFIČNA DELAVNICA "ANIMUS" MARJAN DOVIDIJA S.P.	9.600			48.000
	KODILA, proizvodnja, trgovina in storitve d.o.o.	12.000			60.000
	LOGISTIK LJUTOMER, podjetje za transport in logistiko d.o.o.	12.000			60.000
	Logistika Pušenjak, transportne storitve, d.o.o.	17.600			88.000
	MOK- Vrabl Vanja s.p.	4.320			21.600
	MS turistično, kmetijsko in trgovsko podjetje Ključarovci d.o.o.	26.400			132.000
	PEKARNA OMAR Marija Omar S.P.	1.800			9.000
	SUN, podjetje za svetovanje, marketing in trgovino, Gornja Radgona d.o.o.	1.296			6.480
	TRANSPORTI TOMAŽ ŽIŽEK D.O.O.	7.200			36.000
	ZRNOVITAL Trgovina na debelo in drobno, storitve d.o.o.	17.600			88.000
	POČITEK - UŽITEK, TURISTIČNO PODJETJE D.O.O.	73.618			245.397
Javni razpis za garancije Sklada za bančne kredite s subvencijo obrestne mere (P1B TIP 2014)*	ROTO - PAVLINJEK, PROIZVODNJA PLASTIČNIH IZDELKOV IN TRŽENJE D.O.O.	47.999			160.000
	AVTOPREVOZNIŠTVO ŠTEFAN DONŠA S.P.			25.000	
	BOUTIQUE HOTEL, družba za turizem in svetovanje, d.o.o.			22.100	
	FIRST, finančne in računovodske storitve, Murska Sobota d.o.o.			25.000	
	FONS, poslovne storitve in mednarodna špedicija, d.o.o.			6.667	
	GORIČANKA PODJETJE ZA TRGOVINO, TURIZEM IN GOSTINSTVO TRDKOVA D.O.O.			25.000	
	GP VIGRAT inženiring, gradbeništvo in trgovina Čentiba d.o.o.			25.000	
	LESNOGOZDARSKA ZADRUGA GORNJA RADGONA Z.O.O.			25.000	

	MONTAŽA IN POPRAVILA KOVINSKIH KONSTRUKCIJ ALEKSANDER KRAJNC S.P.			25.000	
	NOGRAD, gradbeno in trgovsko podjetje d.o.o.			25.000	
	OLIVIER'S MEDICO TURIZEM IN TRGOVINA D.O.O.			25.000	
	VIDMA, proizvodnja električne energije d.o.o.			25.000	
Javni razpis za semenski kapital - lastniški vstop za rast inovativnih podjetij v višini 200.000 EUR (SK200 2014)	MODRI PLANET, družba za tehnološki razvoj, zajemanje in obdelavo podatkov, d.o.o.		200.000		
Javni razpis za subvencije za zagon inovativnih podjetij v letu 2014 (P2B 2014)	VSENET MARKETING, informacijske in oglaševalske storitve, d.o.o.	54.000			
Skupaj v letu 2014		762.185	200.000	253.767	1.300.477

* navedena predvidena višina subvencije obrestne mere

Vir: Ministrstvo za gospodarski razvoj in tehnologijo, Direktorat za podjetništvo, konkurenčnost in tehnologijo (2015).

Javni razpisi Javnega Sklada RS za regionalni razvoj in razvoj podeželja v letu 2014

1. Javni razpis za dodeljevanje ugodnih posojil občinam (Ur.l. RS, 66/2014).

Tabela 30: Prejemniki sredstev iz Pomurske regije na Javnem razpisu za dodeljevanje ugodnih posojil občinam

Investitor	Odobreno posojilo v EUR	Naziv investicije	Regija
OBČINA ORMOŽ	380.000	MODERNIZACIJA CEST V OBČINI ORMOŽ V LETU 2014	Podravska, UE Ormož
OBČINA DOBROVNIK	141.974	VRTEC DOBROVNIK	Pomurska
OBČINA DOBROVNIK	260.345	OSKRBA S PITNO VODO POMURJA - SISTEM A	Pomurska
OBČINA ČRENŠOVCI	179.000	IZGRADNJA NIZKOENERGIJSKEGA VRTCA V ČRENŠOVCIH	Pomurska
OBČINA MORAVSKE TOPLICE	330.000	OSKRBA S PITNO VODO POMURJA - SISTEM B	Pomurska
OBČINA VELIKA POLANA	388.000	REKONSTRUKCIJA OBČINSKIH CEST IN JAVNIH POTI, IZGRADNJA PLOČNIKA TER IZGRADNJA ULIČNE RAZSVETLJAVE	Pomurska
OBČINA VELIKA POLANA	177.800	OSKRBA S PITNO VODO - SISTEM A	Pomurska
OBČINA VERŽEJ	70.000	OBNOVA INFRASTRUKTURE V VAŠKEM JEDRU VERŽEJ	Pomurska
SKUPAJ	1.927.119		

Vir: Slovenski regionalni razvojni sklad (januar, 2015).

2. Javni razpis za pred-financiranje projektov z odobrenimi evropskimi sredstvi za leto 2014 (Uradni list RS, št. 66/2014)

Tabela 31: prejemniki sredstev iz Pomurske regije na Javnem razpisu za predfinanciranje projektov z odobrenimi evropskimi sredstvi za leto 2014

Investitor	Odobreno posojilo v EUR	Naziv investicije	Regija
CZR M. SOBOTA, CHD M. SOBOTA	23.760,00	HEALTH EQUITY - 2020	Pomurska
BISTRA HIŠA MARTJANCI SMART HOUSE MARTJANCI	48.127,00	IMPACT!	Pomurska
LEA POMURJE, MARTJANCI	70.000,00	EUPER - Z ENERGETSKO UČINKOVITOSTJO PROTI	Pomurska

		ENERGETSKI REVŠČINI	
MOZAIK - DRUŠTVO ZA SOCIALNO VKLJUČENOST, SOCIALNO PODJETJE	57.491,00	SPODBUJANJE NOVIH OBLIK PODJETNIŠTVA S KREPITVIJO INOVATIVNE RABE LOKALNIH VIROV - INOVALOCA	Pomurska
SKUPAJ	199.378,00		

Vir: Slovenski regionalni razvojni sklad (januar, 2015).

3. Javni razpis za ugodna posojila podjetništvu in projektom kmetijske predelave, trženja ter dopolnilnih dejavnosti (Ur.l. RS, 42/2012)

Tabela 32: prejemniki sredstev iz Pomurske regije na Javnem razpisu za dodeljevanje sredstev za ugodna posojila podjetništvu in projektom kmetijske predelave, trženja ter dopolnilnih dejavnosti za leto 2013

Investitor	Odobreno posojilo v EUR	Naziv investicije	Regija
AVTO CENTER ANDREJEK MIRAN ANDREJEK S.P. ¹⁸	285.000,00	NAKUP POSLOVNEGA PROSTORA V MURSKI SOBOTI	Pomurska
SKUPAJ	285.000,00		

Vir: Slovenski regionalni razvojni sklad (2013).

Tabela 33: Projekti s področja romske skupnosti, sofinancirani s strani Ministrstva za kulturo, na območju Pomurja v letu 2014

NAZIV PRIJAVITELJA oz. IZVAJALCA	NASLOV PROJEKTA	VIŠINA (SO)FINANCIRANJA v EUR
MESTNA OBČINA MURSKA SOBOTA		
Zveza Romov Slovenije (Klub romskih vzgojno izobraževalnih asistentov)	Popestrimo počitnice	1.000,00
Zveza Romov Slovenije (Klub romskih vzgojno izobraževalnih asistentov)	Različni smo	2.700,00
Zveza Romov Slovenije (Romsko društvo Rasto)	Živ žav za romske otroke	400,00
Zveza Romov Slovenije	Kulturna prireditev-Svetovni dan Romov	2.800,00
Zveza Romov Slovenije	Delovanje evropskega muzeja kulture in zgodovine v Murski Soboti, spremenjen naslov: Slovenski Romi nekoč in danes	Odobreno: 2.400,00 Financirano: 2.398,36

¹⁸ V okviru razpisa je bila upravičencu v letu 2014 za tekoče leto izplačana subvencija obrestne mere v višini 1.524,21 EUR ter za obračunsko obdobje oktober-december 2013 v višini 535,95 EUR.

Zveza Romov Slovenije	Izdaja časopisa Romano Them/Romski svet	3.400,00
Zveza Romov Slovenije	Okrogla miza: Umestitev romske kulture v slovenski prostor	900,00
Zveza Romov Slovenije	Poučevanje romskega jezika	900,00
Zveza Romov Slovenije	Romski informacijski center-ROMIC-arhivsko informativna dejavnost	1.300,00
Zveza Romov Slovenije	Svetovni dan romskega jezika-Kulturna identiteta Romov	800,00
Zveza Romov Slovenije	Kulturna prireditev: Večer romske glasbe-Drugečnost nas združuje	1.150,00
Zveza Romov Slovenije (Evropska romska unija)	"Mednarodna konferenca" Romska kultura-Kdo v Evropi kroji romsko kulturo in razvoj romskega jezika	600,00
Zveza Romov Slovenije (RD Romani Union)	Izdaja romskega časopisa za otroke "Mri nevi mini multi"	1.100,00
Zveza Romov Slovenije (RD Romani Union)	"Me tut dikhav,tu man dikhes?"	Odobreno: 1.700,00 Financirano: 1.636,87
Zveza Romov Slovenije (RD Romani Union)	Izdaja knjižice Marlenina skrita omara 7"	1.000,00
Zveza Romov Slovenije (RD Romani Union)	Izdaja zgoščenke "Romske pravljice in pripovedke 9"	700,00
Zveza Romov Slovenije (RD Romani Union)	Izdaja romskega časopisa Romano nevijske-Romske novice	900,00
Zveza Romov Slovenije (RD Romani Union)	Izdaja: Paramišča te djija-Pravljice in pesmi	600,00
Zveza Romov Slovenije (RD Romani Union)	Festival romske glasbe	950,00
Romsko društvo Pušča	7. tabor otroške folklorne in plesa	750,00
Romsko društvo Pušča	Drugečnost z glasbo in plesom	800,00
Romsko kulturno in turistično društvo Pušča	Amare žuvdja - Naše ženske	700,00
Romsko izobraževalno kulturno turistično društvo Černelavci	Dan Romov 2014	1.200,00
Romsko izobraževalno kulturno turistično društvo Černelavci	Glasbene delavnice	400,00
Društvo upokojencev Pušča Roma	Romsko gledališče	700,00
Romski akademski klub	Festival romske kulture Romano Čhon 2014/ Romski mesec 2014	2.700,00
Skupaj		32.485,23
OBČINA ČRENŠOVCI		
Romano pejtavšago Romsko društvo Kamenci, Črenšovci	EDERLEZI	2.600,00
OBČINA TIŠINA		
Zveza Romov Slovenije (RD Čapla Vanča vas- Borejci)	Časopis Romano glaso/Glas Romov (700,00
Zveza Romov Slovenije (RD Čapla Vanča vas- Borejci)	Folklorna dejavnost RD Čapla	500,00
Zveza Romov Slovenije (RD Čapla Vanča vas- Borejci)	Pru Prešerniskru/Na Prešernov dan (500,00

Zveza Romov Slovenije (RD Čapla Vanča vas- Borejci)	Tradicionalni dnevi vaške skupnosti Vanča vas- Borejci	1.000,00
Romsko kulturno, turistično, športno društvo Amari bas-Naša sreča Vanča vas Borejci	Veselo leto 2014	400,00
Romsko kulturno, turistično, športno društvo Amari bas-Naša sreča Vanča vas Borejci	Dan Romov 2014	500,00
Skupaj		3.600,00
OBČINA TURNIŠČE		
Gitano-M Romsko društvo Gomilica	Kulturni utrinki iz romskega naselja Gomilica	1.600,00
SKUPAJ		40.285,23

Vir: Ministrstvo za kulturo (2015).

Operativni programi Cilja 3**Operativni program Slovenija-Avstrija****Tabela 34: Odobreni projekti 1. javnega razpisa, 1.rok, čezmejni program SI-AT v Pomurski regiji, v programskem obdobju 2007-2013**

Čezmejni program	Naziv projekta	Naziv in kraj prijavitelja	Čas trajanja projekta		Skupna vrednost projekta (ESRR, nacionalni viri lastni prispevek)	Vrednost PP (ESRR, nacionalni viri, lastni prispevek)	Lastni prispevek partnerja (najmanj 5%)
Čezmejni program SI-AT	City Cooperation	Razvojni center Murska Sobota, Murska Sobota	1.4.2008	31.3.2013	1.800.140,00	333.380,00	16.669,00
Čezmejni program SI-AT	City Cooperation	LTO Prlekija, Ljutomer	1.4.2009	31.3.2013		293.380,00	27.137,65
Čezmejni program SI-AT	City Cooperation	Prleška razvojna agencija, giz, Ljutomer	1.4.2008	31.3.2013		40.000,00	2.000,00
Čezmejni program SI-AT	HIKING & BIKING	Center za zdravje in razvoj Murska Sobota, Murska Sobota	1.3.2009	29.2.2012	2.916.005,00	499.480,00	26.411,29
Čezmejni program SI-AT	HIKING & BIKING	Razvojni center Murska Sobota, Murska Sobota	1.3.2009	29.2.2012		71.595,00	3.580,00
Čezmejni program SI-AT	HIKING & BIKING	Prleška razvojna agencija, giz, Ljutomer	1.3.2009	29.2.2012		45.941,30	2.297,07
Čezmejni program SI-AT	HIKING & BIKING	Regionalna razvojna agencija Mura d.o.o., Murska Sobota	1.3.2009	29.2.2012		44.950,00	2.274,50
Čezmejni program SI-AT	Euroregion - Healthy Region	Zavod za zdravstveno varstvo Murska Sobota, Murska Sobota	1.4.2009	31.12.2011	829.166,02	433.277,50	21.663,88
Čezmejni program SI-AT	Euroregion - Healthy Region	Center za zdravje in razvoj Murska Sobota, Murska Sobota	1.4.2009	31.12.2011		95.888,52	4.794,43
Čezmejni program SI-AT	KBB	Pomurski tehnološki Park d.o.o., Murska Sobota	1.6.2009	31.3.2012	1.053.824,45	31.207,88	1.560,40
Čezmejni program SI-AT	DRA-MUR-CI	Mura-Vodnogospodarsko podjetje d.d., Beltinci	1.4.2009	31.3.2013	3.500.000,00	514.500,00	25.725,00
Čezmejni program SI-AT	INNOVATION 2020	Pomurski tehnološki Park d.o.o., Murska Sobota	1.1.2009	30.6.2012	2.096.765,02	288.612,00	14.430,60
Čezmejni program SI-AT	MOVE	LEA Pomurje, Martjanci	1.5.2009	1.11.2012	2.997.855,90	288.702,84	14.435,15

Čezmejni program SI-AT	TRILOC	Mestna občina Murska Sobota	1.5.2009	30.4.2012	1.128.015,00	35.000,00	1.750,00
Čezmejni program SI-AT	TRILOC	Občina Tišina	1.5.2009	30.4.2012		35.000,00	1.750,00
Čezmejni program SI-AT	VINO COOL/WEIN COOL	Prleška razvojna agencija, giz, Ljutomer	1.11.2009	31.5.2012	1.026.290,00	100.290,00	5.014,50
Čezmejni program SI-AT	HEALTH	Splošna bolnišnica Murska Sobota, Murska Sobota	1.4.2009	31.3.2012	1.421.250,00	155.000,00	7.750,00
Skupaj					18.769.311,39	3.306.205,04	179.243,47

Vir: SVLR; Urad za teritorialno sodelovanje (2011).

Tabela 35: Oдобreni projekti 1. javnega razpisa, 2. rok, čezmejni program SI-AT v Pomurski regiji, v programskem obdobju 2007-2013

Čezmejni program	Naziv projekta	Naziv in kraj prijavitelja	Čas trajanja projekta		Skupna vrednost projekta (ESRR, nacionalni viri lastni prispevek)	Vrednost PP (ESRR, nacionalni viri, lastni prispevek)	Lastni prispevek partnerja (najmanj 5%)
Čezmejni program SI-AT	REGIOLAB	Regionalna razvojna agencija Mura d.o.o., Murska Sobota	1.11.2009	31.10.2012	1.976.498,16	205.017,00	10.250,86
Čezmejni program SI-AT	TourKult	Občina Grad	1.10.2009	30.9.2012	1.058.185,00	463.085,00	23.154,25
Skupaj					3.034.683,16	668.102,00	33.405,11

Vir: SVLR; Urad za teritorialno sodelovanje (2011).

Tabela 36: Odobreni projekti 2. javnega razpisa, 1. rok, čezmejni program SI-AT v Pomurski regiji, v programskem obdobju 2007-2013

Čezmejni program	Naziv projekta	Naziv in kraj prijavitelja	Čas trajanja projekta		Skupna vrednost projekta (ESRR, nacionalni viri lastni prispevek)	Vrednost PP (ESRR, nacionalni viri, lastni prispevek)	Lastni prispevek partnerja (najmanj 5%)
Čezmejni program SI-AT	RECOVERY	Pomurski tehnološki Park d.o.o., Murska Sobota	1.1.2011	31.12.2013	527.752,00	134.160,00	6.708,00
Čezmejni program SI-AT	BRIDGE	Pomurski tehnološki Park d.o.o., Murska Sobota	1.7.2010	30.6.2013	1.054.610,00	125.000,00	6.250,00
Čezmejni program SI-AT	REGIO VITALIS	Regionalna razvojna agencija Mura d.o.o., Murska Sobota	1.10.2010	30.9.2013	1.537.366,00	270.500,00	13.525,00
Čezmejni program SI-AT	REGIO VITALIS	Srednja šola za gostinstvo in turizem Radenci, Radenci	1.10.2010	30.9.2013		22.000,00	3.300,00
Čezmejni program SI-AT	Chance4Change	Pameten-Center znanja, vizija in uspešnosti Rakičan, Murska Sobota	1.10.2010	30.9.2013	900.000,00	72.000,00	3.600,00
Čezmejni program SI-AT	SKUPAJ	Občina Gornja Radgona	1.7.2010	30.6.2013	2.061.700,00	967.500,00	48.375,00
Čezmejni program SI-AT	SKUPAJ	PORA, razvojna agencija Gornja Radgona	1.7.2010	30.6.2013		62.000,00	3.100,00
Čezmejni program SI-AT	SOBIO	Občina Puconci	1.10.2010	30.9.2013	969.799,95	16.000,00	800,00
Čezmejni program SI-AT	SOBIO	Regionalna razvojna agencija Mura d.o.o., Murska Sobota	1.10.2010	30.9.2013		79.600,00	3.980,00
Čezmejni program SI-AT	SOBIO	MOZAIK - društvo za socialno vključenost, Murska Sobota	1.10.2010	30.9.2013		198.200,00	9.910,00
Čezmejni program SI-AT	ČAJ/TEE	VP-MOZAIK - društvo za socialno vključenost	1.9.2010	31.8.2011	60.000,00	30.000,00	1.500,00
Skupaj					7.111.227,95	1.976.960,00	101.048,00

Vir: SVLR; Urad za teritorialno sodelovanje (2011).

Tabela 37: Odobreni projekti 2. javnega razpisa, 2. rok, čezmejni program SI-AT v Pomurski regiji, v programskem obdobju 2007-2013

Čezmejni program	Naziv projekta	Naziv in kraj prijavitelja	Čas trajanja projekta		Skupna vrednost projekta (ESRR, nacionalni viri lastni prispevek)	Vrednost PP (ESRR, nacionalni viri, lastni prispevek)	Lastni prispevek partnerja (najmanj 5%)
Čezmejni program SI-AT	FAMILY CENTRES	Center za zdravje in razvoj Murska Sobota, Murska Sobota	1.1.2012	31.12.2013	400.000,00	100.000,00	5.000,00
Čezmejni program SI-AT	MURMAN	Vodovod Murska Sobota, Murska Sobota	1.7.2011	30.6.2014	1.292.646,00	20.554,00	1.027,70
Čezmejni program SI-AT	MURMAN	Mestna občina Murska Sobota	1.7.2011	30.6.2014		27.016,00	1.350,80
Čezmejni program SI-AT	INTERARCH STEIERMARK	Pomurski muzej Murska Sobota, Murska Sobota	1.8.2011	31.7.2014	819.450,00	65.000,00	3.250,00
Čezmejni program SI-AT	PEMURES	Občina Ljutomer	1.2.2012	28.2.2015	646.880,79	58.810,19	2.940,51
Čezmejni program SI-AT	PEMURES	Skupina FABRIKA d.o.o.	1.2.2012	28.2.2015		128.606,40	6.430,32
Čezmejni program SI-AT	PEMURES	Gozdno in lesno gospodarstvo Murska Sobota d.o.o.	1.2.2012	28.2.2015		81.891,20	4.094,56
Skupaj					3.158.976,79	481.877,79	24.093,89

Vir: SVLR; Urad za teritorialno sodelovanje (2011).

Tabela 38: Odobren projekt v sklopu Javnega poziva za predložitev projektnih idej, čezmejni program SI-AT v Pomurski regiji, v programskem obdobju 2007-2013

Čezmejni program	Naziv projekta	Naziv in kraj prijavitelja	Čas trajanja projekta	Skupna vrednost projekta (ESRR, nacionalni viri, lastni prispevek)	Vrednost PP (ESRR, nacionalni viri, lastni prispevek)	Lastni prispevek partnerja (najmanj 15%)
Javni poziv za predložitev projektnih idej	EQUITY	Center za zdravje in razvoj Murska Sobota, Murska Sobota	1.5.2013 - 31.5.2014	474.360,00	87.600,00	4.380,00
Javni poziv za predložitev projektnih idej	EQUITY	Medobčinsko društvo invalidov Murska Sobota, Murska Sobota	1.5.2013 - 31.5.2014		25.153,00	1.257,65
Javni poziv za predložitev projektnih idej	IMPACT	Bistra hiša	1.1.2013 – 31.12.2013	380.000,00	74.500,00	3.725,00
Javni poziv za predložitev projektnih idej	TEAM OLYMPIAD	TIC Moravske Toplice	1.4.2014 – 31.3.2015	306.350,00	45.550,00	2.277,50
SKUPAJ				1.160.710,00	232.803,00	11.640,15

Vir: SVRK, Urad za evropsko teritorialno sodelovanje in finančne mehanizme, Sektor za evropsko teritorialno sodelovanje, 2015

Tabela 39: Odobren strateški projekt idej, čezmejni program SI-AT v Pomurski regiji, v programskem obdobju 2007-2013

Čezmejni program	Naziv projekta	Naziv in kraj prijavitelja	Čas trajanja projekta	Skupna vrednost projekta (ESRR, nacionalni viri, lastni prispevek)	Vrednost PP (ESRR, nacionalni viri, lastni prispevek)	Lastni prispevek partnerja (najmanj 15%)
Strateški projekt	INNO CBC	Pomurski tehnološki park d.o.o.	1.10.2014 - 31.3.2015	557.000,00	99.100,00	14.865,00
SKUPAJ				557.000,00	99.100,00	14.865,00

Vir: SVRK, Urad za evropsko teritorialno sodelovanje in finančne mehanizme, Sektor za evropsko teritorialno sodelovanje, 2015

Operativni program Slovenija-Madžarska

Tabela 40: Oдобreni projekti 1. javnega razpisa, čezmejni program SI-HU v Pomurski regiji, v programskem obdobju 2007-2013

Čezmejni program	Naziv projekta	Naziv in kraj prijavitelja	Čas trajanja projekta		Skupna vrednost projekta (ESRR, nacionalni viri lastni prispevek)	Vrednost PP (ESRR, nacionalni viri, lastni prispevek)	Lastni prispevek partnerja (najmanj 5%)
Čezmejni program SI-HU	DOŽIVETJE PANONSKE GASTRONOMIJE	TIC Moravske Toplice	1.9.2009	31.8.2012	713.382,71	67.786,72	3.389,34
Čezmejni program SI-HU	DOŽIVETJE PANONSKE GASTRONOMIJE	Društvo za promocijo in zaščito prekmurskih dobrot, Murska Sobota	1.9.2009	31.8.2012		66.746,16	3.337,31
Čezmejni program SI-HU	DOŽIVETJE PANONSKE GASTRONOMIJE	Območna obrtno-podjetniška zbornica Murska Sobota	1.9.2009	31.8.2012		292.610,63	14.630,55
Čezmejni program SI-HU	KRAJINA V HARMONIJI	EKOLOŠKI CENTER SVIT, Črenšovci	1.11.2009	31.10.2012	1.317.193,66	10.584,00	529,21
Čezmejni program SI-HU	KRAJINA V HARMONIJI	Prleška razvojna agencija, Ljutomer	1.11.2009	31.10.2012		232.088,00	11.604,43
Čezmejni program SI-HU	KRAJINA V HARMONIJI	JAVNI ZAVOD KRAJINSKI PARK GORIČKO, Grad	1.11.2009	31.12.2012		540.961,15	27.048,07
Čezmejni program SI-HU	BIOFUTURE	BISTRA HIŠA, Zavod za raziskovanje in trajnostni razvoj Martjanci	1.9.2009	31.8.2012	1.269.091,08	516.247,01	25.812,36
Čezmejni program SI-HU	BIOFUTURE	Društvo za trajnost virov "SI.ENERGIJA", Beltinci	1.9.2009	31.8.2012		8.400,00	420,00
Čezmejni program SI-HU	MURA-RABA TV	Regionalna razvojna agencija Mura d.o.o., Murska Sobota	1.6.2009	31.5.2012	800.628,83	68.989,32	3.449,47
Čezmejni program SI-HU	MURA-RABA TV	HI-FI Videostudio d.o.o.	1.6.2009	31.5.2012		411.248,88	20.562,45
Čezmejni program SI-HU	MENTAL HEALTH	Občina Moravske Toplice	1.10.2009	30.9.2012	637.903,90	370.208,00	18.510,40

Čezmejni program SI-HU	HU-SLO IRON WILL	Društvo invalidov Murska Sobota	1.7.2009	30.11.2010	114.067,02	60.000,00	3.000,00
Čezmejni program SI-HU	ŽIVA DEDIŠČINA	Pomurska madžarska samoupravna narodna skupnost, LENDAVA	1.7.2009	30.6.2012	386.059,57	120.000,00	6.000,00
Čezmejni program SI-HU	VINSKA KULTURA BREZ MEJA	Društvo vinogradnikov in sadjarjev Lendava	1.7.2009	30.6.2012	383.858,84	82.867,65	4.143,39
Čezmejni program SI-HU	DOŽIVETJA TRADICIJE	Kmetijsko gozdarska zbornica Slovenije, KGZ Murska Sobota	1.11.2009	31.12.2012	574.620,57	126.508,70	6.325,44
Čezmejni program SI-HU	3PARKI - 3PARKI	Mestna občina Murska Sobota	1.6.2009	31.5.2012	1.921.790,86	660.079,44	33.004,13
Čezmejni program SI-HU	3PARKI - 3PARKI	Občina Gornja Radgona	1.6.2009	31.5.2012		657.063,22	28.800,96
Čezmejni program SI-HU	3PARKI - 3PARKI	Razvojni center Murska Sobota	1.6.2009	31.5.2012		28.570,01	1.441,89
Čezmejni program SI-HU	VODA JE BISER OKOLJA (WEP)	Eko-park d.o.o. Lendava	1.9.2009	30.4.2012	910.611,97	478.908,53	23.947,00
Čezmejni program SI-HU	VODA JE BISER OKOLJA (WEP)	Občina Lendava	1.9.2009	30.4.2012		75.800,00	3.790,00
Čezmejni program SI-HU	WOMEN&YOUTH	Društvo za trajnostni razvoj podeželja Žitek, Martjanci	1.9.2009	29.2.2012	628.620,39	136.554,52	6.827,73
Čezmejni program SI-HU	WOMEN&YOUTH	Goričko društvo za lepše vütro, Grad	1.9.2009	29.2.2012		16.428,67	821,44
Čezmejni program SI-HU	ENERGO OPTIMUM	Lokalna energetska agencija za Pomurje (LEA Pomurje), Martjanci	1.6.2009	31.5.2012	529.925,46	198.424,72	9.922,00
Čezmejni program SI-HU	ENERGO OPTIMUM	Pomurski tehnološki park d.o.o., Murska Sobota	1.6.2009	31.5.2012		77.580,38	3.879,03
Čezmejni program SI-HU	SENSE OF PLACE	Pomurski muzej Murska Sobota	1.8.2009	31.7.2012	833.841,37	424.002,48	21.200,13
Čezmejni program SI-HU	SENSE OF PLACE	Galerija - muzej Murska Sobota	1.8.2009	31.7.2012		41.960,05	2.098,01
Čezmejni program SI-HU	VIA SAVARIA	Regionalna razvojna agencija Mura d.o.o., Murska Sobota	1.11.2009	31.10.2012	1.545.837,15	361.252,50	18.062,64
Čezmejni program SI-HU	VIA SAVARIA	Občina Kobilje	1.11.2009	31.10.2012		13.500,00	675,00
Čezmejni program	VIA SAVARIA	Občina Dobrovnik	1.11.2009	31.10.2012		34.500,00	1.725,00

SI-HU							
Čezmejni program SI-HU	VIA SAVARIA	Mestna občina Murska Sobota	1.11.2009	31.10.2012		6.800,00	340,00
Čezmejni program SI-HU	VIA SAVARIA	Občina Radenci	1.11.2009	31.10.2012		39.000,00	1.950,00
Čezmejni program SI-HU	AC	Občina Veržej	15.7.2009	14.7.2012	925.431,22	109.696,40	5.484,82
Čezmejni program SI-HU	AC	JAVNI ZAVOD KRAJINSKI PARK GORIČKO, Grad	15.7.2009	14.7.2012		32.549,40	3.010,82
Čezmejni program SI-HU	AC	Pomurski muzej Murska Sobota	15.7.2009	14.7.2012		48.171,40	3.412,02
Čezmejni program SI-HU	AC	Pomelaj, zadruga za razvoj podeželja, z.o.o., Velika Polana	15.7.2009	14.7.2012		75.933,52	3.796,68
Čezmejni program SI-HU	AC	Prleška razvojna agencija	15.7.2009	14.7.2012		130.774,80	6.538,74
Čezmejni program SI-HU	AC	Zavod Marianum Veržej - Center DUO, Veržej	15.7.2009	14.7.2012		164.441,88	8.222,10
Čezmejni program SI-HU	T-JAM	Razvojna agencija Sinergija d.o.o.	1.9.2009	31.10.2012	548.087,77	41.814,86	2.589,16
Čezmejni program SI-HU	T-JAM	Lokalna energetska agencija za Pomurje (LEA Pomurje)	1.9.2009	31.10.2012		54.522,72	2.726,14
Čezmejni program SI-HU	ZDRAVA HRANA ZA ZDRAVO ŽIVLJENJE	Pomurski tehnološki park d.o.o., Murska Sobota	1.6.2009	31.5.2012	269.094,77	68.597,64	3.429,89
Čezmejni program SI-HU	ZDRAVA HRANA ZA ZDRAVO ŽIVLJENJE	Inštitut za aplikativno biotehnologija Murska Sobota	1.6.2009	31.5.2012		60.044,08	3.002,21
Čezmejni program SI-HU	ZDRAVA HRANA ZA ZDRAVO ŽIVLJENJE	Splošna bolnišnica Murska Sobota	1.6.2009	31.5.2012		35.545,69	1.777,29
Čezmejni program SI-HU	SOSED K SOSEDU	Center za zdravje in razvoj Murska Sobota, Murska Sobota	1.8.2009	30.6.2012	1.085.904,04	216.786,04	10.839,31
Čezmejni program SI-HU	SOSED K SOSEDU	JAVNI ZAVOD KRAJINSKI PARK GORIČKO, Grad	1.8.2009	30.6.2012		230.957,80	11.547,89
Skupaj					15.395.951,18	7.495.506,97	362.020,02

Vir: SVLR; Urad za teritorialno sodelovanje (2011).

Tabela 41: Odobreni projekti 2. javnega razpisa, čezmejni program SI-HU, v programskem obdobju 2007-2013

Čezmejni program	Naziv projekta	Naziv in kraj prijavitelja	Čas trajanja projekta		Skupna vrednost projekta (ESRR, nacionalni viri lastni prispevek)	Vrednost PP (ESRR, nacionalni viri, lastni prispevek)	Lastni prispevek partnerja (najmanj 5%)
Čezmejni program SI-HU	FOLK	Društvo pedagoških delavcev dvojezičnih šol in vrtcev Prekmurja, Lendava	10.1.2012	31.8.2014	27.476,28	22.187,09	1.373,82
Čezmejni program SI-HU	ROMA CARAVAN	Občina Črenšovci	1.7.2011	31.10.2013	659.364,76	314.340,88	15.717,05
Čezmejni program SI-HU	ROMA CARAVAN	"Romano Pejtaušago" romsko društvo Kamenci, Črenšovci	1.7.2011	31.10.2013		51.817,69	2.590,89
Čezmejni program SI-HU	ROMA CARAVAN	"Misija "S" društvo za trajnostni razvoj Pomurja, Lendava	1.7.2011	31.10.2013		195.056,10	9.752,81
Čezmejni program SI-HU	Healthy Youth	Srednja šola za gostinstvo in turizem Radenci	28.2.2012	24.8.2013	265.643,46	78.442,16	3.922,11
Čezmejni program SI-HU	Healthy Youth	Dvojezična šola Lendava	28.2.2012	24.8.2013		14.209,30	710,47
Čezmejni program SI-HU	AC2	Občina Veržej	15.7.2011	14.7.2014	1.032.125,85	95.234,88	4.761,75
Čezmejni program SI-HU	AC2	Javni zavod Krajinski park Goričko, Grad	15.7.2011	14.7.2014		96.679,80	4.833,99
Čezmejni program SI-HU	AC2	Pomurski muzej Murska Sobota	15.7.2011	14.7.2014		54.836,25	2.741,82
Čezmejni program SI-HU	AC2	Pomelaj, zadruga za razvoj podeželja, z.o.o., Velika Polana	15.7.2011	14.7.2014		106.291,50	5.314,58
Čezmejni program SI-HU	AC2	Prleška razvojna agencija, Ljutomer	15.7.2011	14.7.2014		103.051,62	5.152,59
Čezmejni program SI-HU	AC2	Zavod Marianum Veržej - Center DUO, Veržej	15.7.2011	14.7.2014		371.856,30	18.592,82
Čezmejni program SI-HU	TOURISM&MEDIA	Javni zavod RTV Slovenija, studio madžarskih programov Lendava	1.9.2011	31.8.2014	877.872,37	438.801,57	21.940,08

Čezmejni program SI-HU	PANNON PLEASURE	Regionalna razvojna agencija Mura d.o.o., Murska Sobota	15.10.2011	14.10.2014	1.302.032,12	328.753,60	16.437,68
Čezmejni program SI-HU	PANNON PLEASURE	Občina Lendava	15.10.2011	14.10.2014		365.700,00	18.285,00
Čezmejni program SI-HU	ORAL HISTORY	Lendava	1.9.2011	30.9.2013	155.900,00	80.025,00	4.001,25
Čezmejni program SI-HU	ATT	Dvojezična srednja šola Lendava	1.7.2011	31.5.2014	432.209,38	79.497,79	3.974,89
Čezmejni program SI-HU	ATT	Ljudska univerza. Zavod za izobraževanje odraslih in mlad.	1.7.2011	31.5.2014		129.102,99	6.455,15
Čezmejni program SI-HU	LAMAPROM	Regionalna razvojna agencija Mura d.o.o., Murska Sobota	1.7.2011	30.6.2014	517.419,28	127.682,46	6.384,13
Čezmejni program SI-HU	LAMAPROM	Regionalni sklad dela za Pomurje, Rakičan, MS	1.7.2011	30.6.2014		91.057,02	4.552,86
Čezmejni program SI-HU	RIGHT PROFESSION	Center idej. Zavod za promocijo in pospeševanje novih idej in vizij razvoja Ljutomer	1.5.2011	30.4.2014	791.117,60	101.814,24	5.090,72
Čezmejni program SI-HU	RIGHT PROFESSION	Območna obrtno-podjetniška zbornica Murska Sobota	1.5.2011	30.4.2014		111.628,94	5.581,45
Čezmejni program SI-HU	RIGHT PROFESSION	Pomurska gospodarska zbornica, Murska Sobota	1.5.2011	30.4.2014		115.854,19	5.792,71
Čezmejni program SI-HU	RIGHT PROFESSION	Razvojni center Murska Sobota	1.5.2011	30.4.2014		128.487,97	6.424,40
Čezmejni program SI-HU	MURA RABA TV2	HI-FI Videostudio, Murska Sobota	1.1.2012	31.12.2014	721.848,48	497.817,50	24.890,88
Čezmejni program SI-HU	MURA RABA TV2	Javni zavod Krajinski park Goričko, Grad	1.1.2012	31.12.2014		10.593,00	529,65
Čezmejni program SI-HU	Redics-Gonterhaza	Občina Lendava	15.7.2011	15.9.2013	1.272.659,79	431.951,34	21.597,57
Čezmejni program SI-HU	5 Postakocsi	Turistično-informacijski center Moravske Toplice (TIC)	1.10.2011	30.9.2014	1.057.021,77	134.628,00	6.731,40
Čezmejni program SI-HU	5 Postakocsi	Zavod za turizem in šport Radenci	1.10.2011	30.9.2014		100.308,00	5.015,40
Čezmejni program SI-HU	5 Postakocsi	Zavod za turizem Dobrovnik	1.10.2011	30.9.2014		65.364,00	3.268,20

Čezmejni program SI-HU	5 Postakocsi	PRA	1.10.2011	30.9.2014		141.700,00	7.085,00
Čezmejni program SI-HU	BIO EXPERIENCE	RA Sinergija, Moravske Toplice	1.9.2011	31.8.2014	1.217.919,03	384.020,41	19.201,03
Čezmejni program SI-HU	BIO EXPERIENCE	Center za zdravje in razvoj Murska Sobota, Murska Sobota	1.9.2011	31.8.2014		201.158,30	10.057,92
Čezmejni program SI-HU	BIO EXPERIENCE	Ekološki center SVIT Pomurje Gornja Radgona, Črenšovci	1.9.2011	31.8.2014		91.837,62	4.591,89
Čezmejni program SI-HU	UPKAČ	Regionalna razvojna agencija Mura d.o.o., Murska Sobota	15.10.2011	14.10.2014	1.214.840,06	59.064,00	2.953,20
Čezmejni program SI-HU	UPKAČ	Krajinski park Goričko, Grad	15.10.2011	14.10.2014		294.343,20	14.716,71
Čezmejni program SI-HU	REG-NET	RC Murska Sobota, Murska Sobota	1.10.2011	30.9.2014	569.108,81	81.962,76	4.098,14
Čezmejni program SI-HU	REG-NET	Regionalna razvojna agencija Mura d.o.o., Murska Sobota	1.10.2011	30.9.2014		157.931,20	7.896,56
Čezmejni program SI-HU	Jo Borszomszedsag	Društvo vinogradnikov in sadjarjev Lendava, Lendava	1.10.2011	31.3.2014	444.519,80	164.587,50	8.229,38
Skupaj					12.559.078,84	6.419.676,17	321.247,95

Vir: SVLR; Urad za teritorialno sodelovanje (2011).

Tabela 42: Odobreni 3 projekti (2 potrjena na podlagi direktno predloženih "strateških projektov" in 1 iz rezervne lestvice 2. javnega razpisa), čezmejni program SI-HU v Pomurski regiji, v programskem obdobju 2007-2013

Čezmejni program	Naziv projekta	Naziv in kraj prijavitelja	Čas trajanja projekta		Skupna vrednost projekta (ESRR, nacionalni viri lastni prispevek)	Vrednost PP (ESRR, nacionalni viri, lastni prispevek)	Lastni prispevek partnerja (najmanj 15%)
Čezmejni program SI-HU	HEALTHY	Zavod za zdravstveno zavarovanje M. Sobota, M. Sobota	1.10.2012	30.9.2014	890.282,53	248.516,32	12.425,82
Čezmejni program SI-HU	HEALTHY	Center za zdravje in razvoj M. Sobora, M. Sobota				143.713,53	7.185,68
Čezmejni program SI-HU	Rešujmo skupaj	Mestna občina M. Sobota, M. Sobota	1.4.2012	31.3.2015	1.633.877,48	1.093.153,30	54.657,67
Čezmejni program SI-HU	Rešujmo skupaj	Potapljaško društvo M. Sobota, M. Sobota				249.182,67	12.459,14
Čezmejni program SI-HU	Rešujmo skupaj	Gasilska zveza M. Sobota, M. Sobota				35.229,75	1.761,49
Čezmejni program SI-HU	Rešujmo skupaj	Razvojni center M. Sobota, M. Sobota				67.651,50	3.382,58
Čezmejni program SI-HU	FUTUR	Regionalna razvojna agencija Mura d.o.o., M. Sobota	1.4.2012	31.3.2015	603.269,09	214.443,60	10.722,18
Čezmejni program SI-HU	FUTUR	Občina Apače				6.000,00	300,00
Čezmejni program SI-HU	FUTUR	Občina Beltinci				6.000,00	300,00
Čezmejni program SI-HU	FUTUR	Občina Grad				6.000,00	300,00
Čezmejni program SI-HU	FUTUR	Občina Križevci pri Ljutomeru				6.000,00	300,00
Čezmejni program SI-HU	FUTUR	Občina Lendava				6.000,00	300,00
Čezmejni program SI-HU	FUTUR	Občina Ljutomer				6.000,00	300,00

Čezmejni program SI-HU	FUTUR	Občina Moravske toplice				6.000,00	300,00
Skupaj					3.127.429,10	2.093.890,67	92.235,42

Vir: MGRT; Direktorat za evropsko teritorialno sodelovanje (2014).

Operativni program Slovenija-Hrvaška

Prikaz 10: Odobreni projekti 1. javnega razpisa, čezmejni program IPA SI-HR v Pomurski regiji, v programskem obdobju 2007-2013

Naziv projekta	Akronim	PROJEKTNI PARTNERJI	VSA sredstva po partnerju SI	celotna vrednost operacije	TRAJANJE PROJEKTA
Mursko-dravske kolesarske poti / <i>Mursko-dravske biciklističke staze</i>	MURA- DRAVA BIKE	Regionalna razvojna agencija Mura	771.600,00	1.799.816,90	1.8.2009-31.3.2012 (32)
		Center za zdravje in razvoj Murska Sobota	32.500,00		
		Prleška razvojna agencija	12.450,00		
kulturno-turistične transferzale : „DROM“ ter razvoj integralnega romskega kulturno-turističnega proizvoda / <i>Uspostava prekogranične kulturno-turističke transferzale: „DROM“ te razvoj integralnog romskog kulturno-turističnog proizvoda</i>	ROKIC-DROM	Občina Črenšovci	228.052,52	596.135,42	10.7.2009-10.3.2012 (32)
		„ROMANO PEJTAUŠAGO“ - Romsko društvo Kamenci	46.943,93		
			64.842,01		
		„MISIJA *S“ – Društvo za trajnostni razvoj Pomurja	100.778,82		
		Zavod za turizem in kulturo Beltinci	82.374,00		
Ekomuzej Mura	EKOMUZEJ MURA	Občina Beltinci	227.500,00	664.374,00	1.11.2009-31.3.2012 (29)
		Občina Razkrižje	19.500,00		
		Občina Lendava	66.000,00		
Skupaj			1.652.541,27	3.060.326,32	

Vir: SVLR; Urad za teritorialno sodelovanje (2011).

Prikaz 11: Odobreni projekti 2. javnega razpisa, čezmejni program IPA SI-HR v Pomurski regiji, v programskem obdobju 2007-2013

Naziv projekta	Akronim	PROJEKTNI PARTNERJI S POMURSKE REGIJE	VSA sredstva po partnerju SI	celotna vrednost operacije	TRAJANJE PROJEKTA
Uporaba lokalnih virov za razvoj socialnega podjetništva / <i>Upotreba lokalnih resursa za razvoj socialnog poduzetništva</i>	SOCPOD	Mozaik - društvo za socialno vključenost	189.640,00	280.107,87	1.4.2011-31.3.2013 (24)
		Zeleni prst - zavod za zdravo okolje Černelavci	67.495,87		
		Pomurska gospodarska zbornica	22.972,00		
Inovativnost in kreativnost pri oblikovanju tradicionalnih podeželskih produktov z višjo dodano vrednostjo / <i>Inovativnost i kreativnost pri oblikovanju tradicionalnih seoskih proizvoda s višom dodanom vrijednošću</i>	BRODARJI IDEJ OB MURI / BRODARJI IDEJA UZ MURU	Društvo za zaščito in promocijo prekmurskih dobrot	172.636,00	276.421,00	1.4.2011-31.3.2013 (24)
		Pomelaj, zadruga za razvoj podeželja	103.785,00		
Delim znanje – ohranjam dediščino / <i>Dijelim znanje - čuvam naslijeđe</i>	KULT PRO	Lokalna turistična organizacija Prlekija Ljutomer	56.058,53	248.570,57	1.3.2011-31.3.2013 (25)
Čezmejna integracija znanja, kompetenc in inovacij / <i>Prekogranična integracija znanja, kompetencija i inovacija</i>	INTERINO	Pomurski tehnološki park	87.580,62	435.712,53	1.3.2011-31.3.2013 (24)
Ustvarjanje PodpoRnega okolja za krepitev INovativnega in Tehnološkega potenciala na čezmejnem področju / <i>Stvaranje PotpoRnog okruženja za podizanje INovaciskog i Tehnološkog potencijala u pograničnom području</i>	SPRINT	Razvojni center Murska Sobota	69.982,20	357.514,01	1.4.2011-28.2.2013 (24)
Transdisciplinarnost i novomedijske kulture u razvoju prekograničnog područja	NEW MEDIA CROSS-BORDER	Onej – društvo prekmurske pobude	22.731,83	128.038,09	1.4.2011-31.03.2013 (24)
FROM IP TO BUSINESS: Developing environment for start up companies	FIDES	Pomurski tehnološki park	115.763,60	434.768,10	1.4.2011-31.3.2013 (24)
Supaj			908.645,65	2.161.132,17	

Vir: SVLR; Urad za teritorialno sodelovanje (2011).

Tabela 43: Odobreni projekti 3. javnega razpisa, čezmejni program SI-HR v Pomurski regiji, v programskem obdobju 2007-2013

Naziv projekta	Akronim	PROJEKTNi PARTNERJI IZ POMURSKE REGIJE	VSA sredstva po partnerju SI	Celotna vrednost operacije	TRAJANJE PROJEKTA
Plemenitimo mlade kadre za razvojne oddelke v podjetjih – vzpostavitev podporne storitve za podjetja v obliki on-line borze raziskovalnih študentskih nalog v podjetjih	MARATON	TECES, Tehnološki center za električne stroje	45.440,33	370.219,36	Trajanje od 1.1.2014 do julij oz. september 2015
		Razvojni center Murska Sobota	49.403,20		
Implementacija tržno/promocijskega sistema za lokalne heterogene kmetijske pridelke in izdelke višje kakovosti	ZELENO PODEŽELJE	KMETIJSKO GOZDARSKA ZBORNICA SLOVENIJE- KMETIJSKO GOZDARSKI ZAVOD MURSKA SOBOTA	118.816,00	469.470,67	
		Slovensko združenje za integrirano pridelavo zelenjave	80.885,00		
		INTK - Inštitut za napredne tehnologije in komunikacije Murska Sobota	70.964,20		
Kulturno, medijsko in manjšinsko sodelovanje na obeh straneh reke Mure in širše	3M MURA - MEDIA - MINORITY	HI-FI d.o.o.	69.796,70	369.439,07	
		Zavod Roka, Zavod za projektni management, Černelavci	65.253,60		
		INTK - Inštitut za napredne tehnologije in komunikacije Murska Sobota	86.945,80		
Upoznajmo zajedničku povijest u kulturnoj suradnji za budućnost	pHisCulture	Pomurski muzej Murska Sobota	50.182,68	122.094,99	

Spodbujanje novih oblik podjetništva s krepitvijo inovativne rabe lokalnih virov	INOVALOCA	MOZAIK - društvo za socialno vključenost	88.996,70	360.408,07	
Z Energetsko Učinkovitostjo proti energetskei Revščini	EuPER	Lokalna energetska agencija za Pomurje (LEA Pomurje)	108.909,40	313.925,68	
Trajnostno upravljanje z vodami med Muro in Dravo	DOBRA VODA ZA VSE	CENTER ZA ZDRAVJE IN RAZVOJ MURSKA SOBOTA	48.865,00	999.782,12	
		OBČINA KRIŽEVCI	111.762,00		
		OBČINA LJUTOMER	51.856,00		
		OBČINA RAZKRIŽJE	21.777,66		
SKUPAJ			1.069.854,30	3.005.339,96	

Vir: MGRT, Direktorat za regionalni razvoj in ETS oz. SVRK, Urad za evropsko teritorialno sodelovanje in finančne mehanizme, Sektor za evropsko teritorialno sodelovanje (2015).

Tabela 44: pregled sodelovanja Pomurskih projektnih partnerjev pri razpisih programa čezmejnega sodelovanja v okviru Cilja 3

Program	Št. Projektov	Število projektnih partnerjev iz Pomurske regije*	Skupna vrednost odobrenih projektov v katere so vključeni projektni partnerji iz Pomurja	Odobrena sredstva za Pomurske projektne partnerje	Realizacija do konca leta 2014	Uspešnost črpanja glede na odobrena sredstva – Pomurski projektni partnerji
SI-AT	10	17	18.769.311,39	3.306.205,04	4.400.632,75	65,05%
SI-AT	2	2	3.034.683,16	668.102,00		
SI-AT	7	11	7.111.227,95	1.976.960,00		
SI-AT	4	7	3.158.976,79	481.877,79		
SI-AT	3	4	1.160.710,00	232.803,00		
SI-AT	1	1	557.000,00	99.100,00		
Skupaj SI-AT	27	42	33.791.909,29	6.765.047,83	4.400.632,75	65,05%
SI-HU	19	44	15.395.951,18	7.495.506,97	9.046.929,53	56,52%
SI-HU	17	39	12.559.078,84	6.419.676,17		
SI-HU	3	14	3.127.429,10	2.093.890,67		
Skupaj SI-HU	39	97	31.082.459,12	16.009.073,81	9.046.929,53	56,52%
IPA SI-HR (1. JR)	3	10	3.060.326,32	1.652.541,27	2.252.485,10	62,03%
IPA SI-HR (2. JR)	7	10	2.161.132,17	908.645,65		
IPA SI-HR (3. JR)	7	15	3.005.339,96	1.069.854,30	0	0%
Skupaj SI-HR	17	35	8.226.798,45	3.631.041,22	2.252.485,10	62,03%
SKUPAJ	83	174	73.101.166,86	26.405.162,86	15.700.047,38	59,46%

Vir: RRA Mura, MGRT; Direktorat za regionalni razvoj in ETS oz. SVRK, Urad za evropsko teritorialno sodelovanje in finančne mehanizme, Sektor za evropsko teritorialno sodelovanje (2015).

*Nekateri projektni partnerji nastopajo v več projektih hkrati.

Tabela 45: Dejansko izplačana sredstva po ukrepih zakona in drugih ukrepih ter koriščenje davčnih olajšav za zaposlovanje in investiranje v Pomurski regiji v letu 2014

Pomurje na dan 31.12.2014	Št. sof. projektov	IZPLAČILA POMURJU V LETU 2014	PRIHRANEK PRI DAVKU (oz. davčna korist) V LETU 2013	IZPLAČILA POMURJU 2014 IN PRIHRANEK PRI DAVKU V LETU 2013- <u>SKUPAJ</u>
4. člen Program Pomurje 2015	86 ¹⁹	3.918.639,31		3.918.639,31
5. člen spodbude za zaposlovanje		160.400,28		160.400,28
6. člen davčna olajšava za zaposlovanje			65.575,00	65.575,00
6. člen davčna olajšava za investiranje			1.587.915,00	1.587.915,00
8. člen MIC	1	538.885,57		538.885,57
9. člen regijsko gospodarsko središče	3	1.271.271,40		1.271.271,40
10. člen Izplačila iz EKSRP (SLO+EU del) za 1., 2., 3. in 4. os PRP 2007-2013 od 1. 1. 2014 do 31. 12. 2014 (v EUR)		27.735.918,09		27.735.918,09
Izplačila iz EKSRP (SLO+EU del) za 2. os PRP 2007-2013 od 1. 1. 2007 do 31. 12. 2014 (v EUR)		89.023.101,80		89.023.101,80
11. člen Vlaganja v infrastrukturo za oskrbo regije s pitno vodo	4	49.824.881,59		49.824.881,59
OP RR	156			
OP RČV	79			
MDDS - APZ - integralni del		10.796.550,00		10.796.550,00
Spodbujanje enakih možnosti in socialne vključenosti na trgu dela (v okviru OP RČV, iz ESS)	2	500.138,05		500.138,05

¹⁹ Skupno št. projektov je 86, od tega 36 v okviru 6. JR, 18 v okviru 5. JR (2013, izplačila še v letu 2014) in 32 v okviru GRNPS (2012; izplačana subvencija obrestne mere v letu 2014).

Pomurje na dan 31.12.2014	Št. sof. projektov	IZPLAČILA POMURJU V LETU 2014	PRIHRANEK PRI DAVKU (oz. davčna korist) V LETU 2013	IZPLAČILA POMURJU 2014 IN PRIHRANEK PRI DAVKU V LETU 2013- SKUPAJ
Spodbujanje razvoja socialnega podjetništva II (v okviru OP RČV, iz ESS)	3	338.280,73		338.280,73
Štipendije v Pomurju	2.263			
OP ROPI	32*20			
Čezmejni program SI- AT	27	4.400.632,75		4.400.632,75
Čezmejni program SI- HU	39	9.046.929,53		9.046.929,53
Čezmejni program SI- HR	17	2.252.485,10		2.252.485,10
MGRT, DPKT, subvencije	8	762.185,00		762.185,00
MGRT, DPKT, odobrene garancije		1.300.477,00		1.300.477,00
MGRT, DPKT, odobreni krediti		253.767,00		253.767,00
Eko-sklad	658	1.027.700,00		1.027.700,00
Urad Vlade RS za narodnosti	11	1.746.271,46		1.746.271,46
Ministrstvo za kulturo, projekti s področja romske skupnosti	34	40.285,23		40.285,23
MGRT - Razvoj obmejnih območij s Hrvaško	0	0,00		0,00
MGRT - Zakon o financiranju občin (ZFO-1).	22	1.561.872,00		1.561.872,00
Javni sklad za regionalni razvoj in razvoj podeželja, posojila	8	1.927.119,00		1.927.119,00
SKUPAJ	3.453	119.404.689,09	1.653.490,00	121.058.179,09

Vir: RRA Mura (2014).

OPOMBA: Tabela je informativnega značaja. Vse postavke metodološko niso seštevljive. Zajetje obsega podatkov se od letnega poročila do letnega poročila povečuje, zato je možnost primerjave med letnimi poročili pri podatkih iz te tabele omejena. Skupni znesek za leto 2013 je 94.723.600,59 EUR in za leto 2012 131.869.369,44 EUR..

²⁰ Število sof. projektov 2007-2013.